

Coordinación de Certificación y Registro
 24 de Enero de 2014

Período de certificación: Intersemestral 2013-II (Diciembre 2013)

Curso: Diseño de controladores

Academia: Ingeniería

Colegio: Ciencia y Tecnología

Tabla 1. Resultados globales de los estudiantes inscritos a la certificación

Total de estudiantes:	23
Turno matutino:	23
Turno vespertino:	0

Plantel	C			NC			NP			Total
	M	V	Sub total	M	V	Sub total	M	V	Sub total	
DV										
CH	0	0	0	0	0	0	4	0	4	4
CL	0	0	0	0	0	0	1	0	1	1
SLT	7	0	7	0	0	0	6	0	6	13
CUAUT	3	0	3	1	0	1	1	0	1	5
Total	10	0	10	1	0	1	12	0	12	23

C: Obtuvieron la certificación, **NC:** No obtuvieron la certificación, **NP:** No se presentaron; **M:** Turno matutino, **V:** Turno vespertino
DV: Del Valle, **CH:** Centro Histórico, **CL:** Casa Libertad, **SLT:** San Lorenzo Tezonco, **CUAUT:** Cuauhtepac

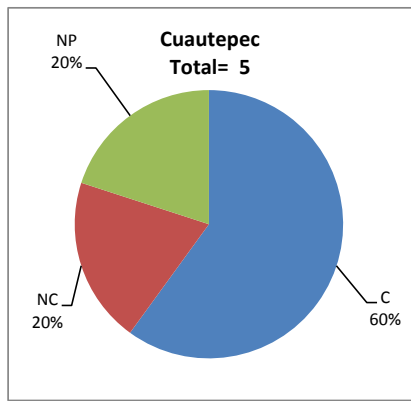
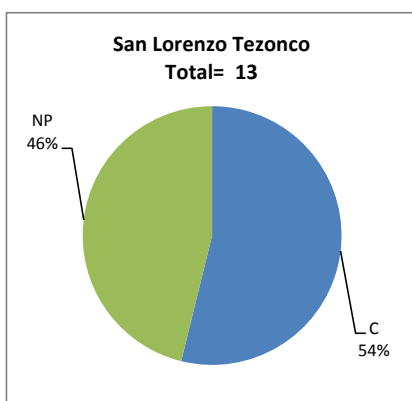
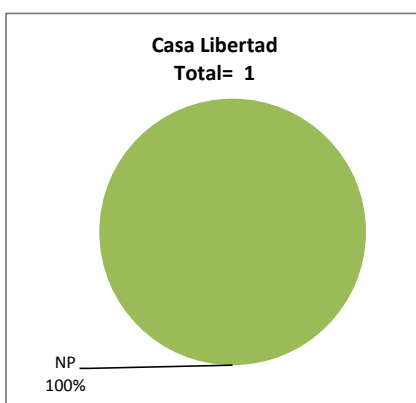
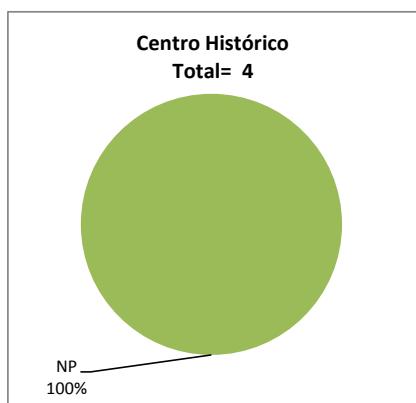
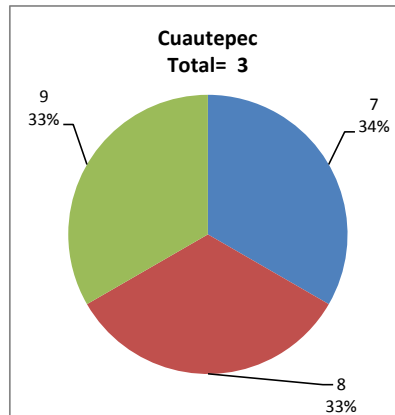
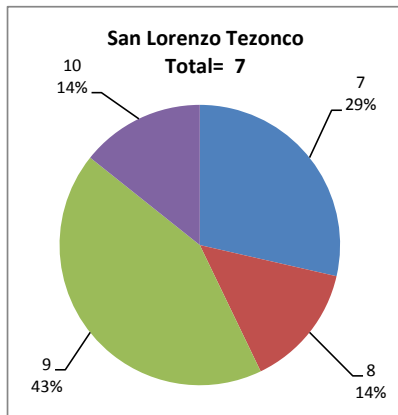


Tabla 2. Resultados de los estudiantes que obtuvieron la certificación

Total de estudiantes:	10
Turno matutino:	10
Turno vespertino:	0

Plantel	"7"			"8"			"9"			"10"			Total
	M	V	Sub total	M	V	Sub total	M	V	Sub total	M	V	Sub total	
DV													
CH	0	0	0	0	0	0	0	0	0	0	0	0	0
CL	0	0	0	0	0	0	0	0	0	0	0	0	0
SLT	2	0	2	1	0	1	3	0	3	1	0	1	7
CUAUT	1	0	1	1	0	1	1	0	1	0	0	0	3
Total	3	0	3	2	0	2	4	0	4	1	0	1	10



DESGLOSE DE RESULTADOS

Este apartado tiene como objetivo incluir información más detallada sobre el Balance de Resultados, así como proporcionar mayores elementos de análisis a los profesores y academias.

La información que se adiciona es un comparativo de los resultados que obtuvieron los estudiantes en los siguientes casos:

- Estudiantes inscritos a la certificación y al curso en Registro Escolar (que se supone asistieron a clases); y
- Estudiantes inscritos solamente a la certificación

ESTUDIANTES QUE SOLICITARON LA CERTIFICACIÓN

Tabla 3. Datos generales de los estudiantes

Plantel	Estudiantes inscritos			
	Total a la certificación	Al curso*	Al curso y a la certificación	Sólo a la certificación
DV				
CH	4	5	4	0
CL	1	0	0	1
SLT	13	18	13	0
CUAUT	5	7	5	0
Total	23	30	22	1

* Estudiantes inscritos al curso en Registro Escolar

Tabla 4. Resultados de los estudiantes inscritos al curso y a la certificación

Plantel	C			NC			NP			Total
	M	V	Sub total	M	V	Sub total	M	V	Sub total	
DV										
CH	0	0	0	0	0	0	4	0	4	4
CL	0	0	0	0	0	0	0	0	0	0
SLT	7	0	7	0	0	0	6	0	6	13
CUAUT	3	0	3	1	0	1	1	0	1	5
Total	10	0	10	1	0	1	11	0	11	22

Tabla 4.1 Resultados de los estudiantes que obtuvieron la certificación

Plantel	"7"			"8"			"9"			"10"			Total
	M	V	Sub total	M	V	Sub total	M	V	Sub total	M	V	Sub total	
DV													
CH	0	0	0	0	0	0	0	0	0	0	0	0	0
CL	0	0	0	0	0	0	0	0	0	0	0	0	0
SLT	2	0	2	1	0	1	3	0	3	1	0	1	7
CUAUT	1	0	1	1	0	1	1	0	1	0	0	0	3
Total	3	0	3	2	0	2	4	0	4	1	0	1	10

