

Coordinación de Certificación y Registro
 24 de Enero de 2014

Período de certificación: Intersemestral 2013-II (Diciembre 2013)

Curso: Circuitos integrados analógicos

Academia: Ingeniería

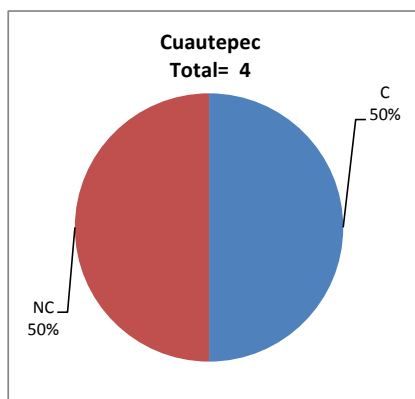
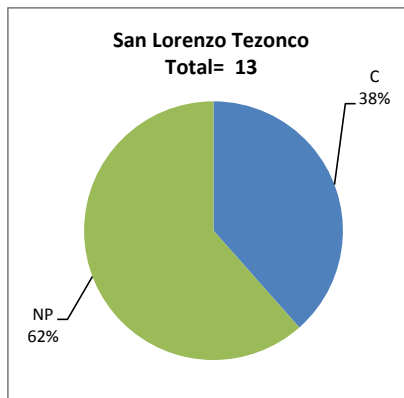
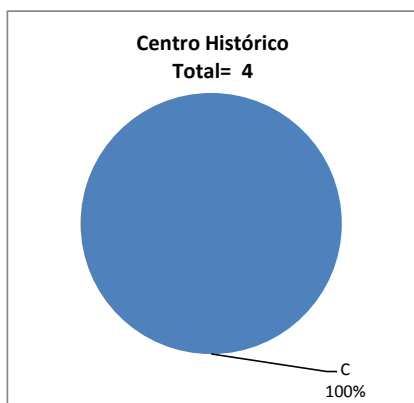
Colegio: Ciencia y Tecnología

Tabla 1. Resultados globales de los estudiantes inscritos a la certificación

Total de estudiantes:	21
Turno matutino:	17
Turno vespertino:	4

Plantel	C			NC			NP			Total
	M	V	Sub total	M	V	Sub total	M	V	Sub total	
DV										
CH	0	4	4	0	0	0	0	0	0	4
CL										
SLT	5	0	5	0	0	0	8	0	8	13
CUAUT	2	0	2	2	0	2	0	0	0	4
Total	7	4	11	2	0	2	8	0	8	21

C: Obtuvieron la certificación, **NC:** No obtuvieron la certificación, **NP:** No se presentaron; **M:** Turno matutino, **V:** Turno vespertino
DV: Del Valle, **CH:** Centro Histórico, **CL:** Casa Libertad, **SLT:** San Lorenzo Tezonco, **CUAUT:** Cuatepec

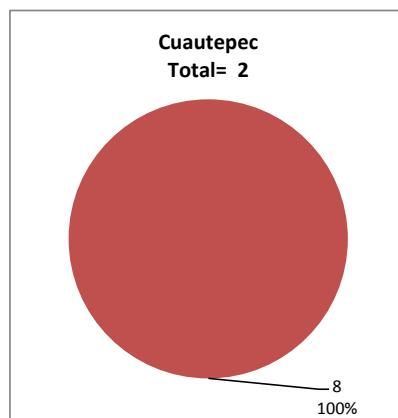
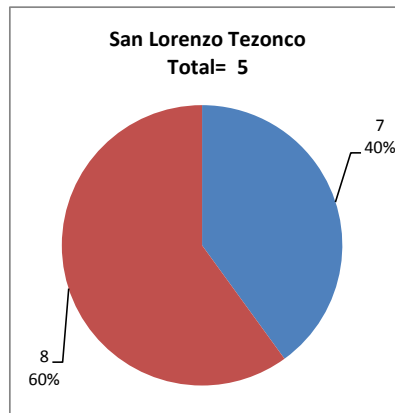
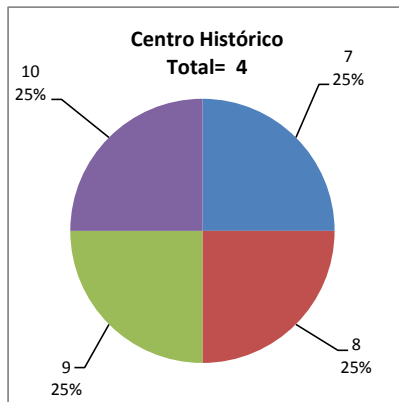


BALANCE DE RESULTADOS

Tabla 2. Resultados de los estudiantes que obtuvieron la certificación

Total de estudiantes:	11
Turno matutino:	7
Turno vespertino:	4

Plantel	"7"			"8"			"9"			"10"			Total
	M	V	Sub total	M	V	Sub total	M	V	Sub total	M	V	Sub total	
DV													
CH	0	1	1	0	1	1	0	1	1	0	1	1	4
CL													
SLT	2	0	2	3	0	3	0	0	0	0	0	0	5
CUAUT	0	0	0	2	0	2	0	0	0	0	0	0	2
Total	2	1	3	5	1	6	0	1	1	0	1	1	11



DESGLOSE DE RESULTADOS

Este apartado tiene como objetivo incluir información más detallada sobre el Balance de Resultados, así como proporcionar mayores elementos de análisis a los profesores y academias.

La información que se adiciona es un comparativo de los resultados que obtuvieron los estudiantes en los siguientes casos:

- Estudiantes inscritos a la certificación y al curso en Registro Escolar (que se supone asistieron a clases); y
- Estudiantes inscritos solamente a la certificación

ESTUDIANTES QUE SOLICITARON LA CERTIFICACIÓN

Tabla 3. Datos generales de los estudiantes

Estudiantes inscritos

Plantel	Total a la certificación	Al curso*	Al curso y a la certificación	Sólo a la certificación
DV				
CH	4	5	4	0
CL				
SLT	13	11	7	6
CUAUT	4	2	2	2
Total	21	18	13	8

* Estudiantes inscritos al curso en Registro Escolar

Tabla 4. Resultados de los estudiantes inscritos al curso y a la certificación

Plantel	C			NC			NP			Total
	M	V	Sub total	M	V	Sub total	M	V	Sub total	
DV										
CH	0	4	4	0	0	0	0	0	0	4
CL										
SLT	4	0	4	0	0	0	3	0	3	7
CUAUT	1	0	1	1	0	1	0	0	0	2
Total	5	4	9	1	0	1	3	0	3	13

Tabla 4.1 Resultados de los estudiantes que obtuvieron la certificación

Plantel	"7"			"8"			"9"			"10"			Total
	M	V	Sub total	M	V	Sub total	M	V	Sub total	M	V	Sub total	
DV													
CH	0	1	1	0	1	1	0	1	1	0	1	1	4
CL													
SLT	1	0	1	3	0	3	0	0	0	0	0	0	4
CUAUT	0	0	0	1	0	1	0	0	0	0	0	0	1
Total	1	1	2	4	1	5	0	1	1	0	1	1	9

Tabla 5. Resultados de los estudiantes inscritos sólo a la certificación

Plantel	C			NC			NP			Total
	M	V	Sub total	M	V	Sub total	M	V	Sub total	
DV										
CH	0	0	0	0	0	0	0	0	0	0
CL										
SLT	1	0	1	0	0	0	5	0	5	6
CUAUT	1	0	1	1	0	1	0	0	0	2
Total	2	0	2	1	0	1	5	0	5	8

Tabla 5.1 Resultados de los estudiantes que obtuvieron la certificación

Plantel	"7"			"8"			"9"			"10"			Total
	M	V	Sub total	M	V	Sub total	M	V	Sub total	M	V	Sub total	
DV													
CH	0	0	0	0	0	0	0	0	0	0	0	0	0
CL													
SLT	1	0	1	0	0	0	0	0	0	0	0	0	1
CUAUT	0	0	0	1	0	1	0	0	0	0	0	0	1
Total	1	0	1	1	0	1	0	0	0	0	0	0	2