

Período de certificación: Intersemestral 2013-II (Diciembre 2013)

Curso: Automatización de procesos

Academia: Ingeniería

Colegio: Ciencia y Tecnología

Tabla 1. Resultados globales de los estudiantes inscritos a la certificación

Total de estudiantes:	19
Turno matutino:	19
Turno vespertino:	0

Plantel	C			NC			NP			Total
	M	V	Sub total	M	V	Sub total	M	V	Sub total	
DV										
CH										
CL	5	0	5	0	0	0	0	0	0	5
SLT	13	0	13	0	0	0	1	0	1	14
CUAUT										
Total	18	0	18	0	0	0	1	0	1	19

C: Obtuvieron la certificación, **NC:** No obtuvieron la certificación, **NP:** No se presentaron; **M:** Turno matutino, **V:** Turno vespertino
DV: Del Valle, **CH:** Centro Histórico, **CL:** Casa Libertad, **SLT:** San Lorenzo Tezonco, **CUAUT:** Cuauhtémoc

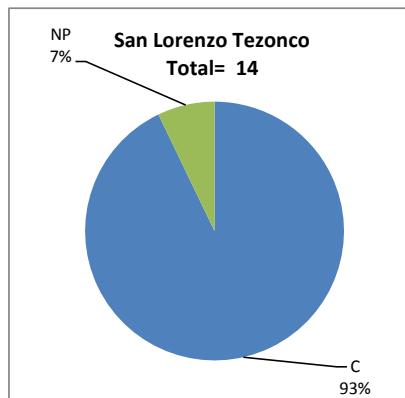
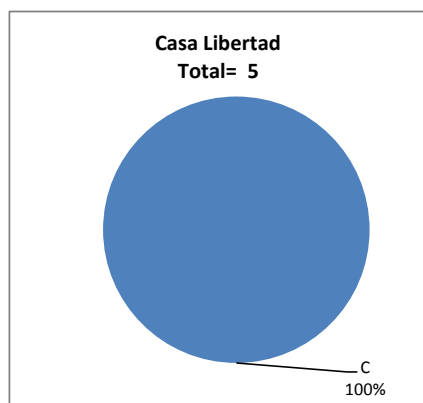
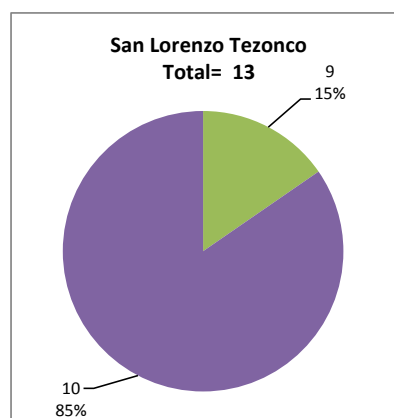
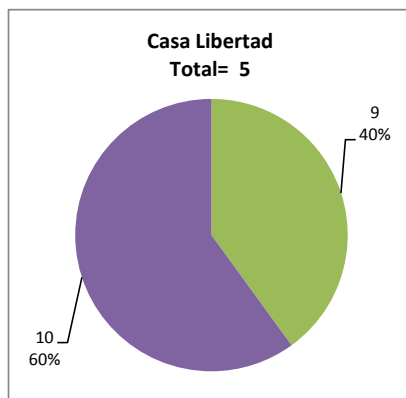


Tabla 2. Resultados de los estudiantes que obtuvieron la certificación

Total de estudiantes:	18
Turno matutino:	18
Turno vespertino:	0

Plantel	"7"			"8"			"9"			"10"			Total
	M	V	Sub total	M	V	Sub total	M	V	Sub total	M	V	Sub total	
DV													
CH													
CL	0	0	0	0	0	0	2	0	2	3	0	3	5
SLT	0	0	0	0	0	0	2	0	2	11	0	11	13
CUAUT													
Total	0	0	0	0	0	0	4	0	4	14	0	14	18



DESGLOSE DE RESULTADOS

Este apartado tiene como objetivo incluir información más detallada sobre el Balance de Resultados, así como proporcionar mayores elementos de análisis a los profesores y academias.

La información que se adiciona es un comparativo de los resultados que obtuvieron los estudiantes en los siguientes casos:

- Estudiantes inscritos a la certificación y al curso en Registro Escolar (que se supone asistieron a clases); y
- Estudiantes inscritos solamente a la certificación

ESTUDIANTES QUE SOLICITARON LA CERTIFICACIÓN

Tabla 3. Datos generales de los estudiantes

Estudiantes inscritos

Plantel	Total a la certificación	Al curso*	Al curso y a la certificación	Sólo a la certificación
DV				
CH				
CL	5	10	5	0
SLT	14	18	11	3
CUAUT				
Total	19	28	16	3

* Estudiantes inscritos al curso en Registro Escolar

Tabla 4. Resultados de los estudiantes inscritos al curso y a la certificación

Plantel	C			NC			NP			Total
	M	V	Sub total	M	V	Sub total	M	V	Sub total	
DV										
CH										
CL	5	0	5	0	0	0	0	0	0	5
SLT	11	0	11	0	0	0	0	0	0	11
CUAUT										
Total	16	0	16	0	0	0	0	0	0	16

Tabla 4.1 Resultados de los estudiantes que obtuvieron la certificación

Plantel	"7"			"8"			"9"			"10"			Total
	M	V	Sub total	M	V	Sub total	M	V	Sub total	M	V	Sub total	
DV													
CH													
CL	0	0	0	0	0	0	2	0	2	3	0	3	5
SLT	0	0	0	0	0	0	2	0	2	9	0	9	11
CUAUT													
Total	0	0	0	0	0	0	4	0	4	12	0	12	16

Tabla 5. Resultados de los estudiantes inscritos sólo a la certificación

Plantel	C			NC			NP			Total
	M	V	Sub total	M	V	Sub total	M	V	Sub total	
DV										
CH										
CL	0	0	0	0	0	0	0	0	0	0
SLT	2	0	2	0	0	0	1	0	1	3
CUAUT										
Total	2	0	2	0	0	0	1	0	1	3

Tabla 5.1 Resultados de los estudiantes que obtuvieron la certificación

Plantel	"7"			"8"			"9"			"10"			Total
	M	V	Sub total	M	V	Sub total	M	V	Sub total	M	V	Sub total	
DV													
CH													
CL	0	0	0	0	0	0	0	0	0	0	0	0	0
SLT	0	0	0	0	0	0	0	0	0	2	0	2	2
CUAUT													
Total	0	0	0	0	0	0	0	0	0	2	0	2	2