

Coordinación de Certificación y Registro
 24 de Enero de 2014

Período de certificación: Intersemestral 2013-II (Diciembre 2013)

Curso: Aplicaciones con microprocesadores y microcontroladores

Academia: Ingeniería

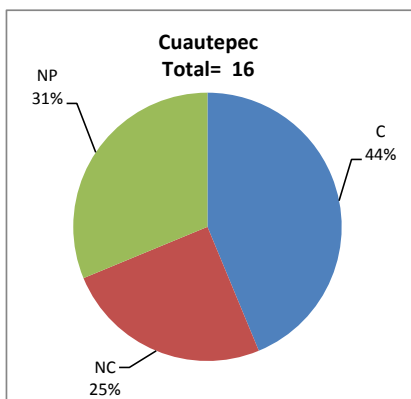
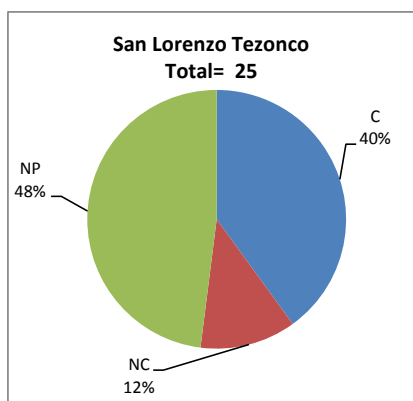
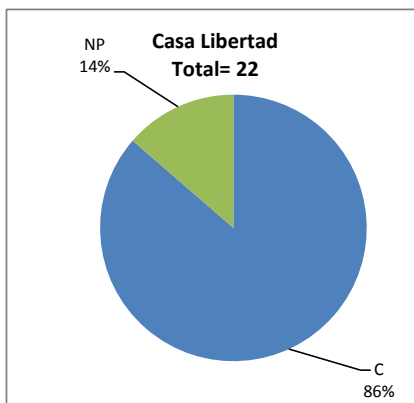
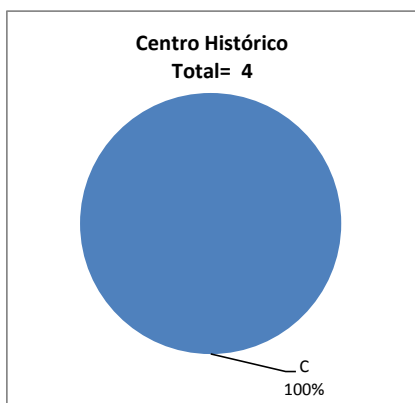
Colegio: Ciencia y Tecnología

Tabla 1. Resultados globales de los estudiantes inscritos a la certificación

Total de estudiantes:	67
Turno matutino:	52
Turno vespertino:	15

Plantel	C			NC			NP			Total
	M	V	Sub total	M	V	Sub total	M	V	Sub total	
DV										
CH	0	4	4	0	0	0	0	0	0	4
CL	19	0	19	0	0	0	3	0	3	22
SLT	3	7	10	3	0	3	8	4	12	25
CUAUT	7	0	7	4	0	4	5	0	5	16
Total	29	11	40	7	0	7	16	4	20	67

C: Obtuvieron la certificación, **NC:** No obtuvieron la certificación, **NP:** No se presentaron; **M:** Turno matutino, **V:** Turno vespertino
DV: Del Valle, **CH:** Centro Histórico, **CL:** Casa Libertad, **SLT:** San Lorenzo Tezonco, **CUAUT:** Cuauhtepc

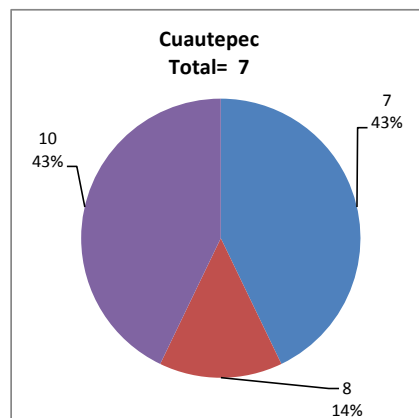
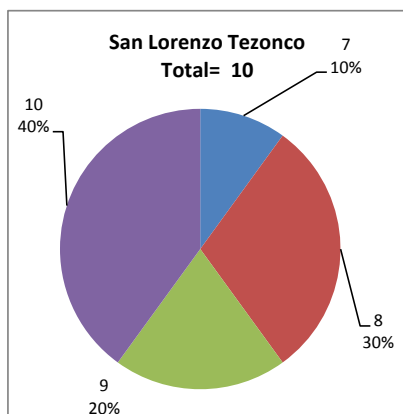
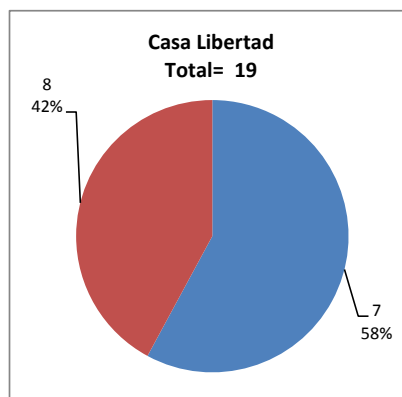
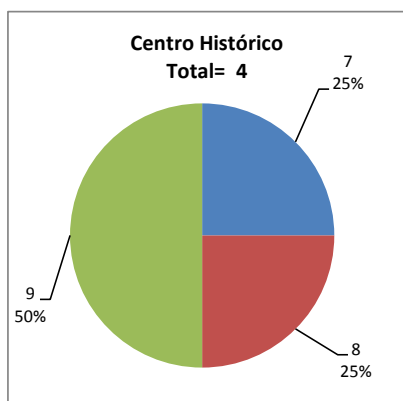


BALANCE DE RESULTADOS

Tabla 2. Resultados de los estudiantes que obtuvieron la certificación

Total de estudiantes:	40
Turno matutino:	29
Turno vespertino:	11

Plantel	"7"			"8"			"9"			"10"			Total
	M	V	Sub total	M	V	Sub total	M	V	Sub total	M	V	Sub total	
DV													
CH	0	1	1	0	1	1	0	2	2	0	0	0	4
CL	11	0	11	8	0	8	0	0	0	0	0	0	19
SLT	0	1	1	2	1	3	0	2	2	1	3	4	10
CUAUT	3	0	3	1	0	1	0	0	0	3	0	3	7
Total	14	2	16	11	2	13	0	4	4	4	3	7	40



DESGLOSE DE RESULTADOS

Este apartado tiene como objetivo incluir información más detallada sobre el Balance de Resultados, así como proporcionar mayores elementos de análisis a los profesores y academias.

La información que se adiciona es un comparativo de los resultados que obtuvieron los estudiantes en los siguientes casos:

- Estudiantes inscritos a la certificación y al curso en Registro Escolar (que se supone asistieron a clases); y
- Estudiantes inscritos solamente a la certificación

ESTUDIANTES QUE SOLICITARON LA CERTIFICACIÓN

Tabla 3. Datos generales de los estudiantes

Estudiantes inscritos

Plantel	Total a la certificación	Al curso*	Al curso y a la certificación	Sólo a la certificación
DV				
CH	4	9	4	0
CL	22	23	20	2
SLT	25	41	21	4
CUAUT	16	20	13	3
Total	67	93	58	9

* Estudiantes inscritos al curso en Registro Escolar

Tabla 4. Resultados de los estudiantes inscritos al curso y a la certificación

Plantel	C			NC			NP			Total
	M	V	Sub total	M	V	Sub total	M	V	Sub total	
DV										
CH	0	4	4	0	0	0	0	0	0	4
CL	17	0	17	0	0	0	3	0	3	20
SLT	3	5	8	3	0	3	6	4	10	21
CUAUT	7	0	7	4	0	4	2	0	2	13
Total	27	9	36	7	0	7	11	4	15	58

Tabla 4.1 Resultados de los estudiantes que obtuvieron la certificación

Plantel	"7"			"8"			"9"			"10"			Total
	M	V	Sub total	M	V	Sub total	M	V	Sub total	M	V	Sub total	
DV													
CH	0	1	1	0	1	1	0	2	2	0	0	0	4
CL	10	0	10	7	0	7	0	0	0	0	0	0	17
SLT	0	1	1	2	1	3	0	1	1	1	2	3	8
CUAUT	3	0	3	1	0	1	0	0	0	3	0	3	7
Total	13	2	15	10	2	12	0	3	3	4	2	6	36

Tabla 5. Resultados de los estudiantes inscritos sólo a la certificación

Plantel	C			NC			NP			Total
	M	V	Sub total	M	V	Sub total	M	V	Sub total	
DV										
CH	0	0	0	0	0	0	0	0	0	0
CL	2	0	2	0	0	0	0	0	0	2
SLT	0	2	2	0	0	0	2	0	2	4
CUAUT	0	0	0	0	0	0	3	0	3	3
Total	2	2	4	0	0	0	5	0	5	9

Tabla 5.1 Resultados de los estudiantes que obtuvieron la certificación

Plantel	"7"			"8"			"9"			"10"			Total
	M	V	Sub total	M	V	Sub total	M	V	Sub total	M	V	Sub total	
DV													
CH	0	0	0	0	0	0	0	0	0	0	0	0	0
CL	1	0	1	1	0	1	0	0	0	0	0	0	2
SLT	0	0	0	0	0	0	0	1	1	0	1	1	2
CUAUT	0	0	0	0	0	0	0	0	0	0	0	0	0
Total	1	0	1	1	0	1	0	1	1	0	1	1	4