

Coordinación de Certificación y Registro
 24 de Enero de 2014

Período de certificación: Intersemestral 2013-II (Diciembre 2013)

Curso: Análisis de señales

Academia: Ingeniería

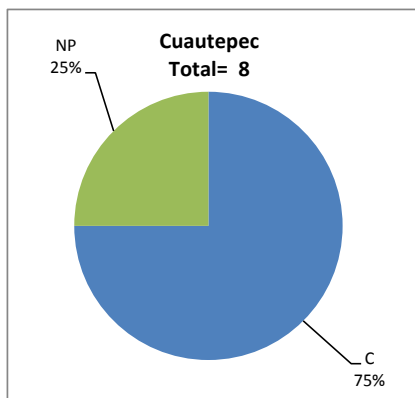
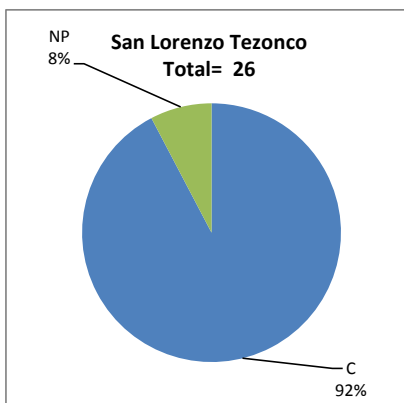
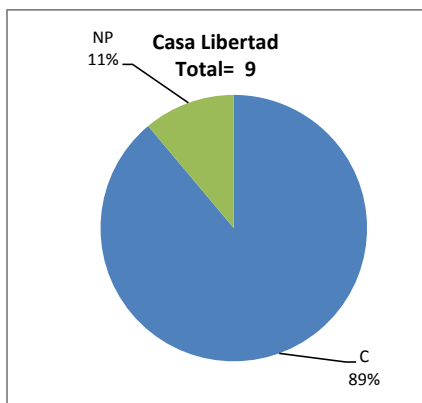
Colegio: Ciencia y Tecnología

Tabla 1. Resultados globales de los estudiantes inscritos a la certificación

Total de estudiantes:	43
Turno matutino:	34
Turno vespertino:	9

Plantel	C			NC			NP			Total
	M	V	Sub total	M	V	Sub total	M	V	Sub total	
DV										
CH										
CL	0	8	8	0	0	0	0	1	1	9
SLT	24	0	24	0	0	0	2	0	2	26
CUAUT	6	0	6	0	0	0	2	0	2	8
Total	30	8	38	0	0	0	4	1	5	43

C: Obtuvieron la certificación, **NC:** No obtuvieron la certificación, **NP:** No se presentaron; **M:** Turno matutino, **V:** Turno vespertino
DV: Del Valle, **CH:** Centro Histórico, **CL:** Casa Libertad, **SLT:** San Lorenzo Tezonco, **CUAUT:** Cuatepec

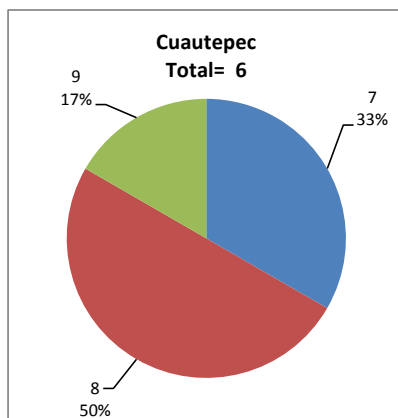
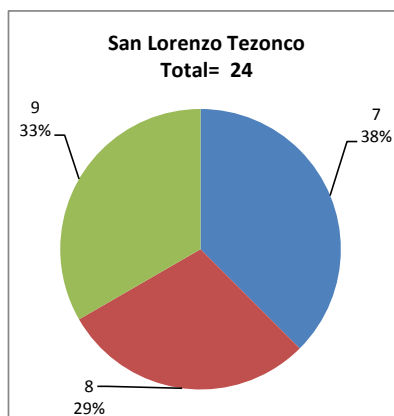
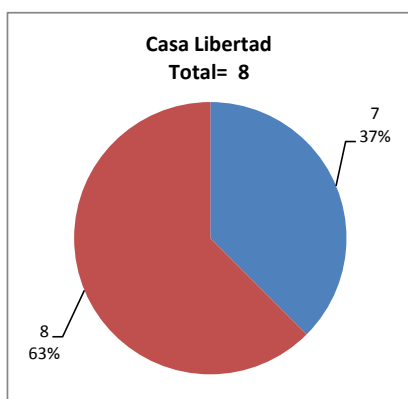


BALANCE DE RESULTADOS

Tabla 2. Resultados de los estudiantes que obtuvieron la certificación

Total de estudiantes:	38
Turno matutino:	30
Turno vespertino:	8

Plantel	"7"			"8"			"9"			"10"			Total
	M	V	Sub total	M	V	Sub total	M	V	Sub total	M	V	Sub total	
DV													
CH													
CL	0	3	3	0	5	5	0	0	0	0	0	0	8
SLT	9	0	9	7	0	7	8	0	8	0	0	0	24
CUAUT	2	0	2	3	0	3	1	0	1	0	0	0	6
Total	11	3	14	10	5	15	9	0	9	0	0	0	38



DESGLOSE DE RESULTADOS

Este apartado tiene como objetivo incluir información más detallada sobre el Balance de Resultados, así como proporcionar mayores elementos de análisis a los profesores y academias.

La información que se adiciona es un comparativo de los resultados que obtuvieron los estudiantes en los siguientes casos:

- Estudiantes inscritos a la certificación y al curso en Registro Escolar (que se supone asistieron a clases); y
- Estudiantes inscritos solamente a la certificación

ESTUDIANTES QUE SOLICITARON LA CERTIFICACIÓN

Tabla 3. Datos generales de los estudiantes

Estudiantes inscritos

Plantel	Total a la certificación	Al curso*	Al curso y a la certificación	Sólo a la certificación
DV				
CH				
CL	9	13	7	2
SLT	26	32	23	3
CUAUT	8	21	8	0
Total	43	66	38	5

* Estudiantes inscritos al curso en Registro Escolar

Tabla 4. Resultados de los estudiantes inscritos al curso y a la certificación

Plantel	C			NC			NP			Total
	M	V	Sub total	M	V	Sub total	M	V	Sub total	
DV										
CH										
CL	0	7	7	0	0	0	0	0	0	7
SLT	21	0	21	0	0	0	2	0	2	23
CUAUT	6	0	6	0	0	0	2	0	2	8
Total	27	7	34	0	0	0	4	0	4	38

Tabla 4.1 Resultados de los estudiantes que obtuvieron la certificación

Plantel	"7"			"8"			"9"			"10"			Total
	M	V	Sub total	M	V	Sub total	M	V	Sub total	M	V	Sub total	
DV													
CH													
CL	0	2	2	0	5	5	0	0	0	0	0	0	7
SLT	7	0	7	6	0	6	8	0	8	0	0	0	21
CUAUT	2	0	2	3	0	3	1	0	1	0	0	0	6
Total	9	2	11	9	5	14	9	0	9	0	0	0	34

Tabla 5. Resultados de los estudiantes inscritos sólo a la certificación

Plantel	C			NC			NP			Total
	M	V	Sub total	M	V	Sub total	M	V	Sub total	
DV										
CH										
CL	0	1	1	0	0	0	0	1	1	2
SLT	3	0	3	0	0	0	0	0	0	3
CUAUT	0	0	0	0	0	0	0	0	0	0
Total	3	1	4	0	0	0	0	1	1	5

Tabla 5.1 Resultados de los estudiantes que obtuvieron la certificación

Plantel	"7"			"8"			"9"			"10"			Total
	M	V	Sub total	M	V	Sub total	M	V	Sub total	M	V	Sub total	
DV													
CH													
CL	0	1	1	0	0	0	0	0	0	0	0	0	1
SLT	2	0	2	1	0	1	0	0	0	0	0	0	3
CUAUT	0	0	0	0	0	0	0	0	0	0	0	0	0
Total	2	1	3	1	0	1	0	0	0	0	0	0	4