

Coordinación de Certificación y Registro
 27 de Enero de 2014

Período de certificación: Intersemestral 2013-II (Diciembre 2013)

Curso: Química de la célula

Academia: Química

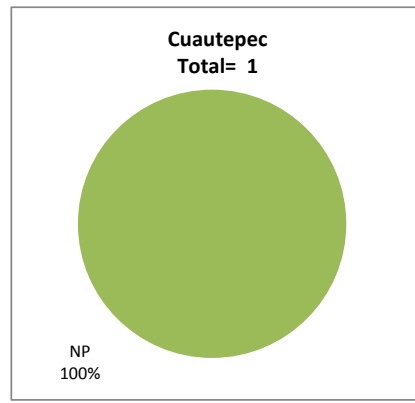
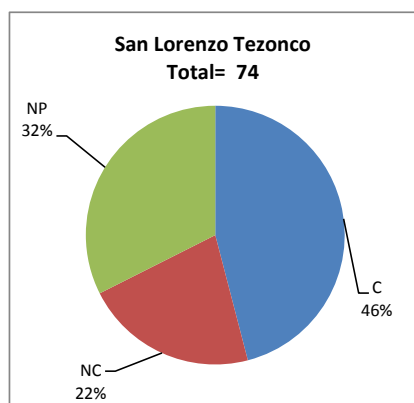
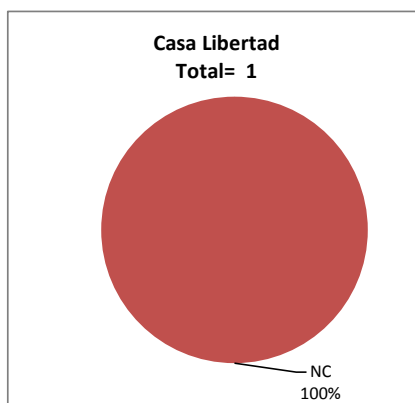
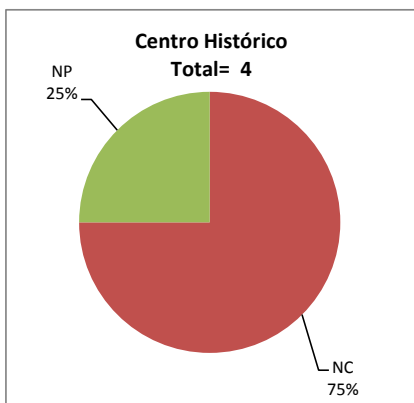
Colegio: Ciencia y Humanidades

Tabla 1. Resultados globales de los estudiantes inscritos a la certificación

Total de estudiantes:	80
Turno matutino:	66
Turno vespertino:	14

Plantel	C			NC			NP			Total
	M	V	Sub total	M	V	Sub total	M	V	Sub total	
DV										
CH	0	0	0	3	0	3	1	0	1	4
CL	0	0	0	0	1	1	0	0	0	1
SLT	28	6	34	15	1	16	18	6	24	74
CUAUT	0	0	0	0	0	0	1	0	1	1
Total	28	6	34	18	2	20	20	6	26	80

C: Obtuvieron la certificación, **NC:** No obtuvieron la certificación, **NP:** No se presentaron; **M:** Turno matutino, **V:** Turno vespertino
DV: Del Valle, **CH:** Centro Histórico, **CL:** Casa Libertad, **SLT:** San Lorenzo Tezonco, **CUAUT:** Cuauhtepac

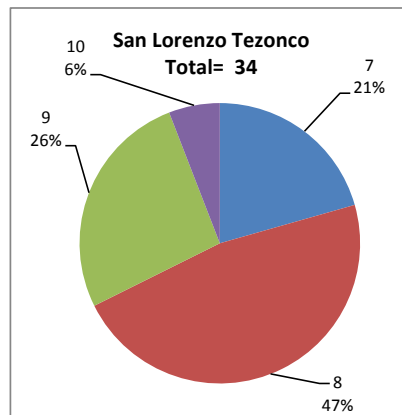


BALANCE DE RESULTADOS

Tabla 2. Resultados de los estudiantes que obtuvieron la certificación

Total de estudiantes:	34
Turno matutino:	28
Turno vespertino:	6

Plantel	"7"			"8"			"9"			"10"			Total
	M	V	Sub total	M	V	Sub total	M	V	Sub total	M	V	Sub total	
DV													
CH	0	0	0	0	0	0	0	0	0	0	0	0	0
CL	0	0	0	0	0	0	0	0	0	0	0	0	0
SLT	7	0	7	11	5	16	8	1	9	2	0	2	34
CUAUT	0	0	0	0	0	0	0	0	0	0	0	0	0
Total	7	0	7	11	5	16	8	1	9	2	0	2	34



DESGLOSE DE RESULTADOS

Este apartado tiene como objetivo incluir información más detallada sobre el Balance de Resultados, así como proporcionar mayores elementos de análisis a los profesores y academias.

La información que se adiciona es un comparativo de los resultados que obtuvieron los estudiantes en los siguientes casos:

- Estudiantes inscritos a la certificación y al curso en Registro Escolar (que se supone asistieron a clases); y
- Estudiantes inscritos solamente a la certificación

ESTUDIANTES QUE SOLICITARON LA CERTIFICACIÓN

Tabla 3. Datos generales de los estudiantes

Plantel	Estudiantes inscritos			
	Total a la certificación	Al curso*	Al curso y a la certificación	Sólo a la certificación
DV				
CH	4	0	0	4
CL	1	0	0	1
SLT	74	101	54	20
CUAUT	1	0	0	1
Total	80	101	54	26

* Estudiantes inscritos al curso en Registro Escolar

Tabla 4. Resultados de los estudiantes inscritos al curso y a la certificación

Plantel	C			NC			NP			Total
	M	V	Sub total	M	V	Sub total	M	V	Sub total	
DV										
CH	0	0	0	0	0	0	0	0	0	0
CL	0	0	0	0	0	0	0	0	0	0
SLT	26	6	32	8	1	9	9	4	13	54
CUAUT	0	0	0	0	0	0	0	0	0	0
Total	26	6	32	8	1	9	9	4	13	54

Tabla 4.1 Resultados de los estudiantes que obtuvieron la certificación

Plantel	"7"			"8"			"9"			"10"			Total
	M	V	Sub total	M	V	Sub total	M	V	Sub total	M	V	Sub total	
DV													
CH	0	0	0	0	0	0	0	0	0	0	0	0	0
CL	0	0	0	0	0	0	0	0	0	0	0	0	0
SLT	6	0	6	11	5	16	7	1	8	2	0	2	32
CUAUT	0	0	0	0	0	0	0	0	0	0	0	0	0
Total	6	0	6	11	5	16	7	1	8	2	0	2	32

Tabla 5. Resultados de los estudiantes inscritos sólo a la certificación

Plantel	C			NC			NP			Total
	M	V	Sub total	M	V	Sub total	M	V	Sub total	
DV										
CH	0	0	0	3	0	3	1	0	1	4
CL	0	0	0	0	1	1	0	0	0	1
SLT	2	0	2	7	0	7	9	2	11	20
CUAUT	0	0	0	0	0	0	1	0	1	1
Total	2	0	2	10	1	11	11	2	13	26

Tabla 5.1 Resultados de los estudiantes que obtuvieron la certificación

Plantel	"7"			"8"			"9"			"10"			Total
	M	V	Sub total	M	V	Sub total	M	V	Sub total	M	V	Sub total	
DV													
CH	0	0	0	0	0	0	0	0	0	0	0	0	0
CL	0	0	0	0	0	0	0	0	0	0	0	0	0
SLT	1	0	1	0	0	0	1	0	1	0	0	0	2
CUAUT	0	0	0	0	0	0	0	0	0	0	0	0	0
Total	1	0	1	0	0	0	1	0	1	0	0	0	2