

**Coordinación de Certificación y Registro**  
 24 de Enero de 2014

**Período de certificación:** Intersemestral 2013-II (Diciembre 2013)

**Curso:** Psicología Social I

**Academia:** Psicología

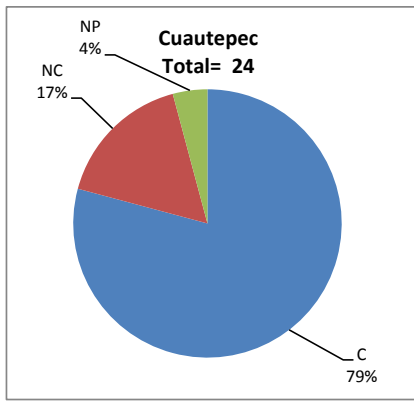
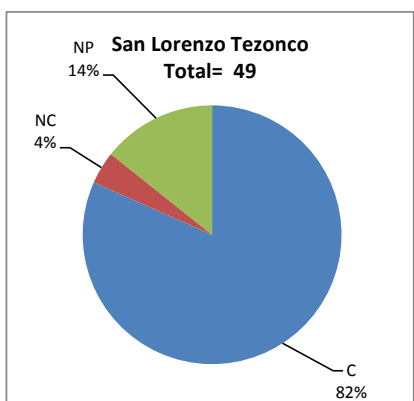
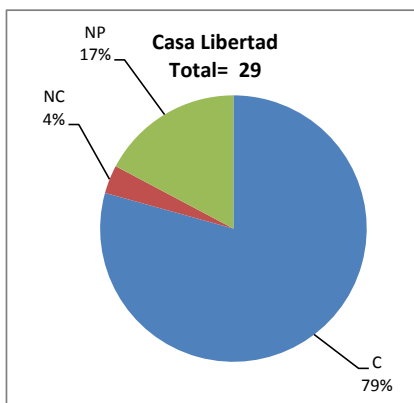
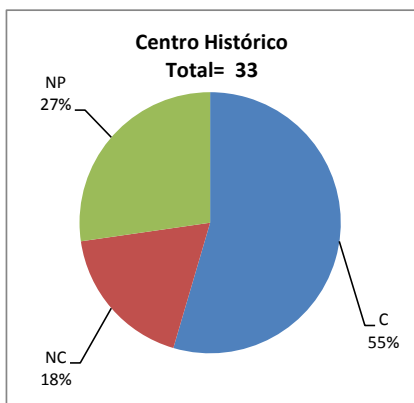
**Colegio:** Ciencias y Humanidades

**Tabla 1. Resultados globales de los estudiantes inscritos a la certificación**

<b>Total de estudiantes:</b>	135
<b>Turno matutino:</b>	66
<b>Turno vespertino:</b>	69

Plantel	C			NC			NP			Total
	M	V	Sub total	M	V	Sub total	M	V	Sub total	
DV										
CH	13	5	18	5	1	6	9	0	9	33
CL	12	11	23	1	0	1	2	3	5	29
SLT	0	40	40	0	2	2	0	7	7	49
CUAUT	19	0	19	4	0	4	1	0	1	24
<b>Total</b>	<b>44</b>	<b>56</b>	<b>100</b>	<b>10</b>	<b>3</b>	<b>13</b>	<b>12</b>	<b>10</b>	<b>22</b>	<b>135</b>

**C:** Obtuvieron la certificación, **NC:** No obtuvieron la certificación, **NP:** No se presentaron; **M:** Turno matutino, **V:** Turno vespertino  
**DV:** Del Valle, **CH:** Centro Histórico, **CL:** Casa Libertad, **SLT:** San Lorenzo Tezonco, **CUAUT:** Cuauhtepac

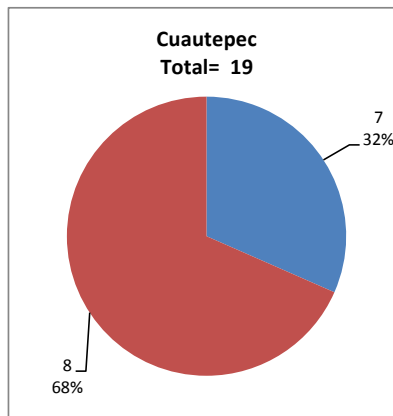
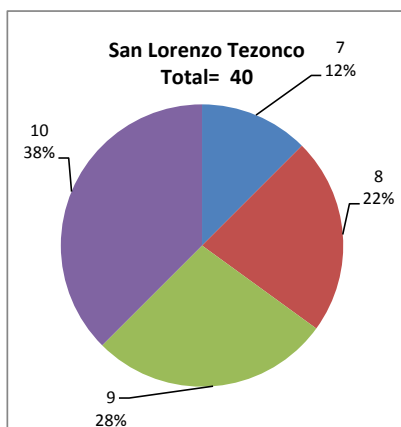
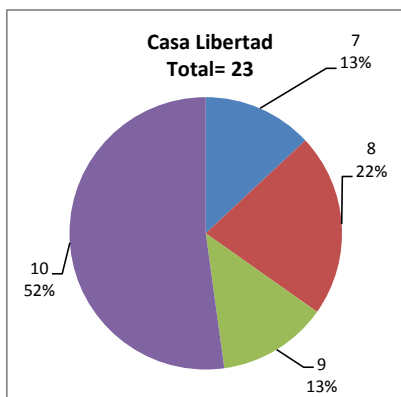
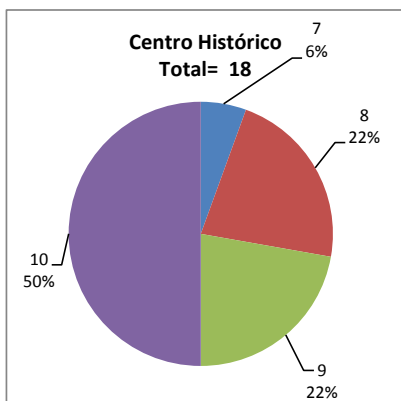


## BALANCE DE RESULTADOS

Tabla 2. Resultados de los estudiantes que obtuvieron la certificación

<b>Total de estudiantes:</b>	100
<b>Turno matutino:</b>	44
<b>Turno vespertino:</b>	56

Plantel	"7"			"8"			"9"			"10"			Total
	M	V	Sub total	M	V	Sub total	M	V	Sub total	M	V	Sub total	
DV													
CH	0	1	1	3	1	4	4	0	4	6	3	9	18
CL	0	3	3	3	2	5	2	1	3	7	5	12	23
SLT	0	5	5	0	9	9	0	11	11	0	15	15	40
CUAUT	6	0	6	13	0	13	0	0	0	0	0	0	19
<b>Total</b>	<b>6</b>	<b>9</b>	<b>15</b>	<b>19</b>	<b>12</b>	<b>31</b>	<b>6</b>	<b>12</b>	<b>18</b>	<b>13</b>	<b>23</b>	<b>36</b>	<b>100</b>



### DESGLOSE DE RESULTADOS

Este apartado tiene como objetivo incluir información más detallada sobre el Balance de Resultados, así como proporcionar mayores elementos de análisis a los profesores y academias.

La información que se adiciona es un comparativo de los resultados que obtuvieron los estudiantes en los siguientes casos:

- a) Estudiantes inscritos a la certificación y al curso en Registro Escolar (que se supone asistieron a clases); y
- b) Estudiantes inscritos solamente a la certificación

### ESTUDIANTES QUE SOLICITARON LA CERTIFICACIÓN

**Tabla 3. Datos generales de los estudiantes**

#### Estudiantes inscritos

Plantel	Total a la certificación	Al curso*	Al curso y a la certificación	Sólo a la certificación
DV				
CH	33	46	25	8
CL	29	32	26	3
SLT	49	60	38	11
CUAUT	24	30	21	3
Total	135	168	110	25

\* Estudiantes inscritos al curso en Registro Escolar

**Tabla 4. Resultados de los estudiantes inscritos al curso y a la certificación**

Plantel	C			NC			NP			Total
	M	V	Sub total	M	V	Sub total	M	V	Sub total	
DV										
CH	12	4	16	3	0	3	6	0	6	25
CL	12	10	22	0	1	1	1	2	3	26
SLT	0	33	33	0	1	1	0	4	4	38
CUAUT	19	0	19	2	0	2	0	0	0	21
Total	43	47	90	5	2	7	7	6	13	110

**Tabla 4.1 Resultados de los estudiantes que obtuvieron la certificación**

Plantel	"7"			"8"			"9"			"10"			Total
	M	V	Sub total	M	V	Sub total	M	V	Sub total	M	V	Sub total	
DV													
CH	0	1	1	3	1	4	4	0	4	5	2	7	16
CL	0	3	3	3	2	5	2	1	3	7	4	11	22
SLT	0	5	5	0	9	9	0	5	5	0	14	14	33
CUAUT	6	0	6	13	0	13	0	0	0	0	0	0	19
Total	6	9	15	19	12	31	6	6	12	12	20	32	90

**Tabla 5. Resultados de los estudiantes inscritos sólo a la certificación**

Plantel	C			NC			NP			Total
	M	V	Sub total	M	V	Sub total	M	V	Sub total	
DV										
CH	1	1	2	2	1	3	3	0	3	8
CL	0	1	1	0	0	0	1	1	2	3
SLT	0	7	7	0	1	1	0	3	3	11
CUAUT	0	0	0	2	0	2	1	0	1	3
Total	1	9	10	4	2	6	5	4	9	25

**Tabla 5.1 Resultados de los estudiantes que obtuvieron la certificación**

Plantel	"7"			"8"			"9"			"10"			Total
	M	V	Sub total	M	V	Sub total	M	V	Sub total	M	V	Sub total	
DV													
CH	0	0	0	0	0	0	0	0	0	1	1	2	2
CL	0	0	0	0	0	0	0	0	0	0	1	1	1
SLT	0	0	0	0	0	0	0	6	6	0	1	1	7
CUAUT	0	0	0	0	0	0	0	0	0	0	0	0	0
Total	0	0	0	0	0	0	0	6	6	1	3	4	10