

Período de certificación: Intersemestral 2013-II (Diciembre 2013)

Curso: Introducción a la promoción de la salud

Academia: Promoción de la Salud

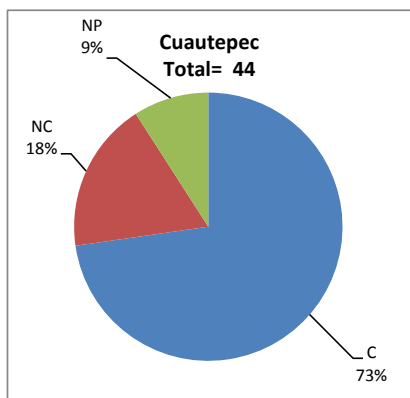
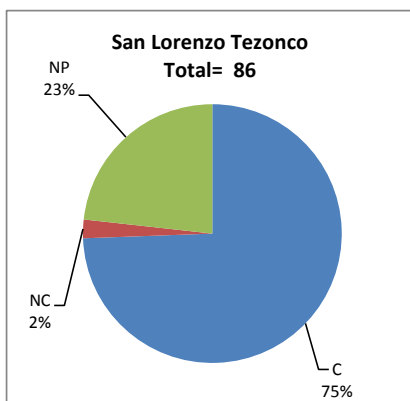
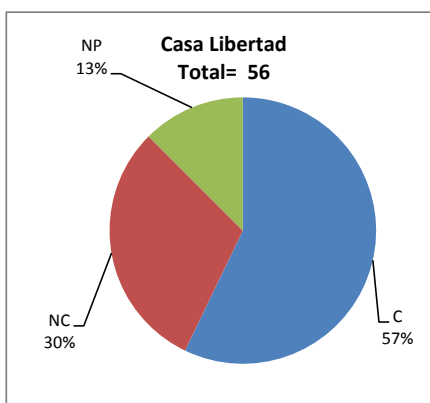
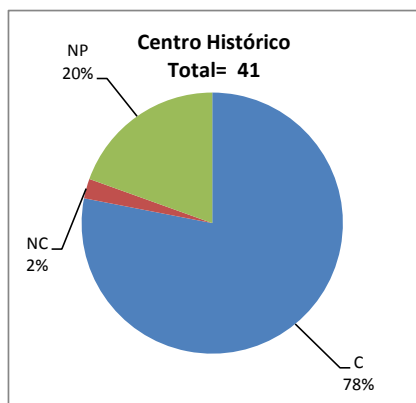
Colegio: Ciencias y Humanidades

Tabla 1. Resultados globales de los estudiantes inscritos a la certificación

Total de estudiantes:	227
Turno matutino:	174
Turno vespertino:	53

Plantel	C			NC			NP			Total
	M	V	Sub total	M	V	Sub total	M	V	Sub total	
DV										
CH	21	11	32	1	0	1	7	1	8	41
CL	29	3	32	11	6	17	5	2	7	56
SLT	49	15	64	2	0	2	17	3	20	86
CUAUT	22	10	32	6	2	8	4	0	4	44
Total	121	39	160	20	8	28	33	6	39	227

C: Obtuvieron la certificación, **NC:** No obtuvieron la certificación, **NP:** No se presentaron; **M:** Turno matutino, **V:** Turno vespertino
DV: Del Valle, **CH:** Centro Histórico, **CL:** Casa Libertad, **SLT:** San Lorenzo Tezonco, **CUAUT:** Cuauhtémoc

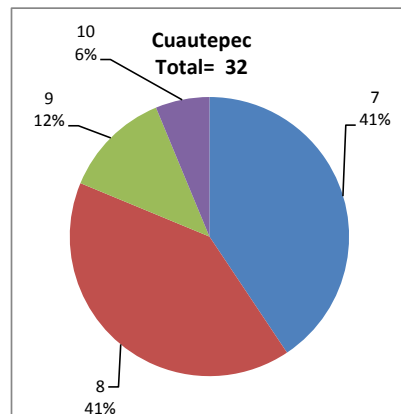
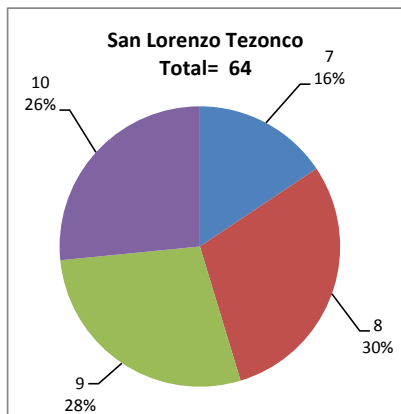
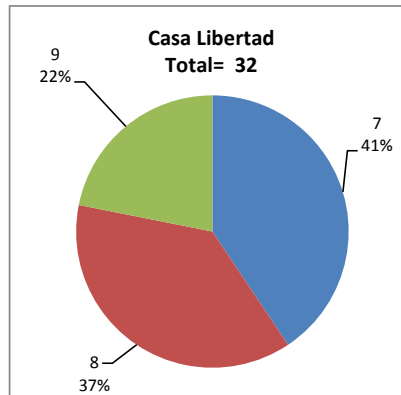
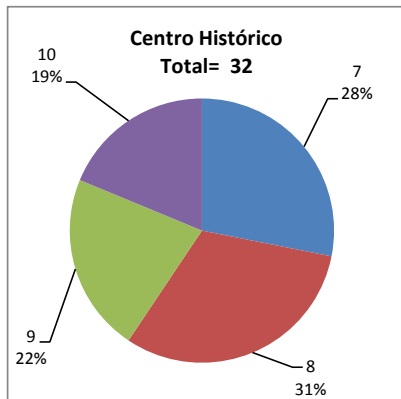


BALANCE DE RESULTADOS

Tabla 2. Resultados de los estudiantes que obtuvieron la certificación

Total de estudiantes:	160
Turno matutino:	121
Turno vespertino:	39

Plantel	"7"			"8"			"9"			"10"			Total
	M	V	Sub total	M	V	Sub total	M	V	Sub total	M	V	Sub total	
DV													
CH	7	2	9	6	4	10	4	3	7	4	2	6	32
CL	12	1	13	12	0	12	5	2	7	0	0	0	32
SLT	10	0	10	15	4	19	12	6	18	12	5	17	64
CUAUT	10	3	13	9	4	13	2	2	4	1	1	2	32
Total	39	6	45	42	12	54	23	13	36	17	8	25	160



DESGLOSE DE RESULTADOS

Este apartado tiene como objetivo incluir información más detallada sobre el Balance de Resultados, así como proporcionar mayores elementos de análisis a los profesores y academias.

La información que se adiciona es un comparativo de los resultados que obtuvieron los estudiantes en los siguientes casos:

- Estudiantes inscritos a la certificación y al curso en Registro Escolar (que se supone asistieron a clases); y
- Estudiantes inscritos solamente a la certificación

ESTUDIANTES QUE SOLICITARON LA CERTIFICACIÓN

Tabla 3. Datos generales de los estudiantes

Estudiantes inscritos

Plantel	Total a la certificación	Al curso*	Al curso y a la certificación	Sólo a la certificación
DV				
CH	41	57	35	6
CL	56	70	49	7
SLT	86	124	67	19
CUAUT	44	51	37	7
Total	227	302	188	39

* Estudiantes inscritos al curso en Registro Escolar

Tabla 4. Resultados de los estudiantes inscritos al curso y a la certificación

Plantel	C			NC			NP			Total
	M	V	Sub total	M	V	Sub total	M	V	Sub total	
DV										
CH	20	9	29	0	0	0	5	1	6	35
CL	27	3	30	7	6	13	4	2	6	49
SLT	39	15	54	2	0	2	9	2	11	67
CUAUT	16	10	26	6	2	8	3	0	3	37
Total	102	37	139	15	8	23	21	5	26	188

Tabla 4.1 Resultados de los estudiantes que obtuvieron la certificación

Plantel	"7"			"8"			"9"			"10"			Total
	M	V	Sub total	M	V	Sub total	M	V	Sub total	M	V	Sub total	
DV													
CH	6	0	6	6	4	10	4	3	7	4	2	6	29
CL	11	1	12	12	0	12	4	2	6	0	0	0	30
SLT	7	0	7	13	4	17	7	6	13	12	5	17	54
CUAUT	7	3	10	6	4	10	2	2	4	1	1	2	26
Total	31	4	35	37	12	49	17	13	30	17	8	25	139

Tabla 5. Resultados de los estudiantes inscritos sólo a la certificación

Plantel	C			NC			NP			Total
	M	V	Sub total	M	V	Sub total	M	V	Sub total	
DV										
CH	1	2	3	1	0	1	2	0	2	6
CL	2	0	2	4	0	4	1	0	1	7
SLT	10	0	10	0	0	0	8	1	9	19
CUAUT	6	0	6	0	0	0	1	0	1	7
Total	19	2	21	5	0	5	12	1	13	39

Tabla 5.1 Resultados de los estudiantes que obtuvieron la certificación

Plantel	"7"			"8"			"9"			"10"			Total
	M	V	Sub total	M	V	Sub total	M	V	Sub total	M	V	Sub total	
DV													
CH	1	2	3	0	0	0	0	0	0	0	0	0	3
CL	1	0	1	0	0	0	1	0	1	0	0	0	2
SLT	3	0	3	2	0	2	5	0	5	0	0	0	10
CUAUT	3	0	3	3	0	3	0	0	0	0	0	0	6
Total	8	2	10	5	0	5	6	0	6	0	0	0	21