

Coordinación de Certificación y Registro
 24 de Enero de 2014

Período de certificación: Intersemestral 2013-II (Diciembre 2013)

Curso: Bioética y valores

Academia: Psicología

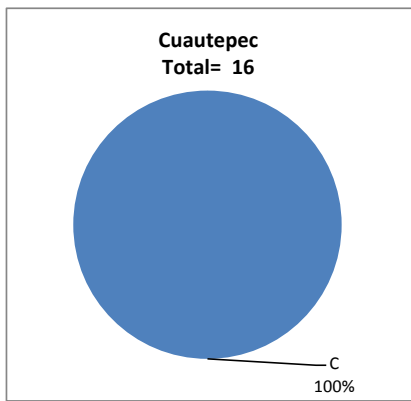
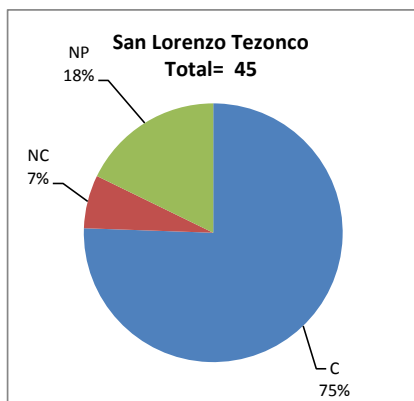
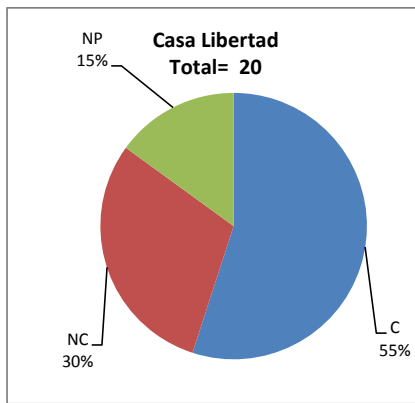
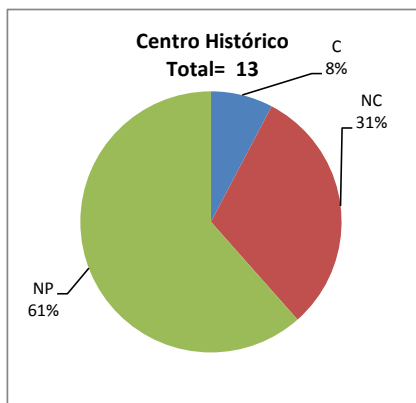
Colegio: Ciencias y Humanidades

Tabla 1. Resultados globales de los estudiantes inscritos a la certificación

Total de estudiantes:	94
Turno matutino:	41
Turno vespertino:	53

Plantel	C			NC			NP			Total
	M	V	Sub total	M	V	Sub total	M	V	Sub total	
DV										
CH	0	1	1	2	2	4	3	5	8	13
CL	11	0	11	6	0	6	3	0	3	20
SLT	0	34	34	0	3	3	0	8	8	45
CUAUT	16	0	16	0	0	0	0	0	0	16
Total	27	35	62	8	5	13	6	13	19	94

C: Obtuvieron la certificación, **NC:** No obtuvieron la certificación, **NP:** No se presentaron; **M:** Turno matutino, **V:** Turno vespertino
DV: Del Valle, **CH:** Centro Histórico, **CL:** Casa Libertad, **SLT:** San Lorenzo Tezonco, **CUAUT:** Cuauhtepc

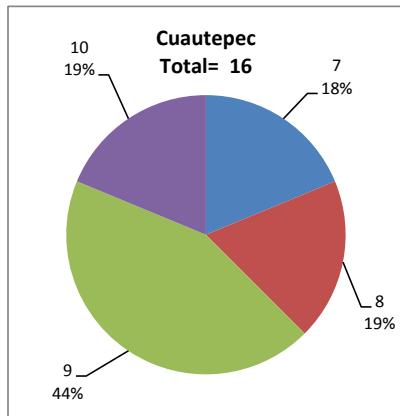
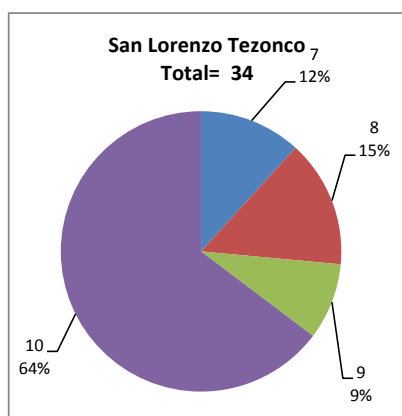
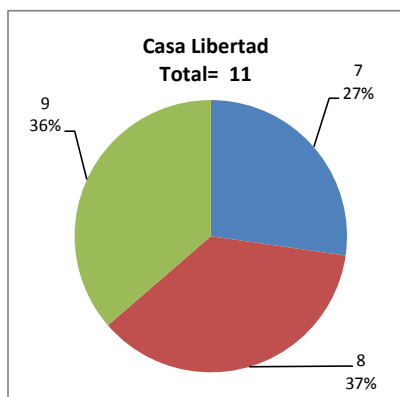
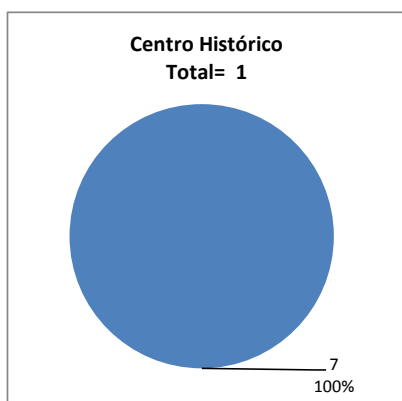


BALANCE DE RESULTADOS

Tabla 2. Resultados de los estudiantes que obtuvieron la certificación

Total de estudiantes:	62
Turno matutino:	27
Turno vespertino:	35

Plantel	"7"			"8"			"9"			"10"			Total
	M	V	Sub total	M	V	Sub total	M	V	Sub total	M	V	Sub total	
DV													
CH	0	1	1	0	0	0	0	0	0	0	0	0	1
CL	3	0	3	4	0	4	4	0	4	0	0	0	11
SLT	0	4	4	0	5	5	0	3	3	0	22	22	34
CUAUT	3	0	3	3	0	3	7	0	7	3	0	3	16
Total	6	5	11	7	5	12	11	3	14	3	22	25	62



DESGLOSE DE RESULTADOS

Este apartado tiene como objetivo incluir información más detallada sobre el Balance de Resultados, así como proporcionar mayores elementos de análisis a los profesores y academias.

La información que se adiciona es un comparativo de los resultados que obtuvieron los estudiantes en los siguientes casos:

- a) Estudiantes inscritos a la certificación y al curso en Registro Escolar (que se supone asistieron a clases); y
- b) Estudiantes inscritos solamente a la certificación

ESTUDIANTES QUE SOLICITARON LA CERTIFICACIÓN

Tabla 3. Datos generales de los estudiantes

Plantel	Estudiantes inscritos			
	Total a la certificación	Al curso*	Al curso y a la certificación	Sólo a la certificación
DV				
CH	13	22	10	3
CL	20	13	10	10
SLT	45	41	34	11
CUAUT	16	17	16	0
Total	94	93	70	24

* Estudiantes inscritos al curso en Registro Escolar

Tabla 4. Resultados de los estudiantes inscritos al curso y a la certificación

Plantel	C			NC			NP			Total
	M	V	Sub total	M	V	Sub total	M	V	Sub total	
DV										
CH	0	1	1	2	1	3	2	4	6	10
CL	5	0	5	3	0	3	2	0	2	10
SLT	0	28	28	0	2	2	0	4	4	34
CUAUT	16	0	16	0	0	0	0	0	0	16
Total	21	29	50	5	3	8	4	8	12	70

Tabla 4.1 Resultados de los estudiantes que obtuvieron la certificación

Plantel	"7"			"8"			"9"			"10"			Total
	M	V	Sub total	M	V	Sub total	M	V	Sub total	M	V	Sub total	
DV													
CH	0	1	1	0	0	0	0	0	0	0	0	0	1
CL	1	0	1	1	0	1	3	0	3	0	0	0	5
SLT	0	3	3	0	2	2	0	3	3	0	20	20	28
CUAUT	3	0	3	3	0	3	7	0	7	3	0	3	16
Total	4	4	8	4	2	6	10	3	13	3	20	23	50

Tabla 5. Resultados de los estudiantes inscritos sólo a la certificación

Plantel	C			NC			NP			Total
	M	V	Sub total	M	V	Sub total	M	V	Sub total	
DV										
CH	0	0	0	0	1	1	1	1	2	3
CL	6	0	6	3	0	3	1	0	1	10
SLT	0	6	6	0	1	1	0	4	4	11
CUAUT	0	0	0	0	0	0	0	0	0	0
Total	6	6	12	3	2	5	2	5	7	24

Tabla 5.1 Resultados de los estudiantes que obtuvieron la certificación

Plantel	"7"			"8"			"9"			"10"			Total
	M	V	Sub total	M	V	Sub total	M	V	Sub total	M	V	Sub total	
DV													
CH	0	0	0	0	0	0	0	0	0	0	0	0	0
CL	2	0	2	3	0	3	1	0	1	0	0	0	6
SLT	0	1	1	0	3	3	0	0	0	0	2	2	6
CUAUT	0	0	0	0	0	0	0	0	0	0	0	0	0
Total	2	1	3	3	3	6	1	0	1	0	2	2	12