

**Período de certificación:** Intersemestral 2013-I (Julio 2013)  
**Academia:** Ciencia Política y Administración Urbana

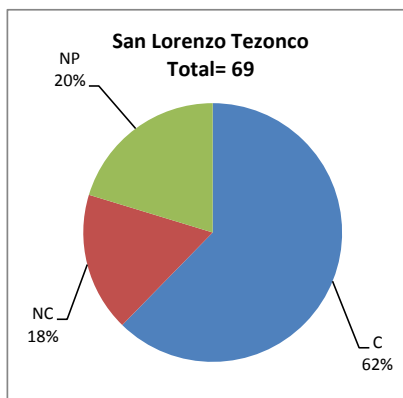
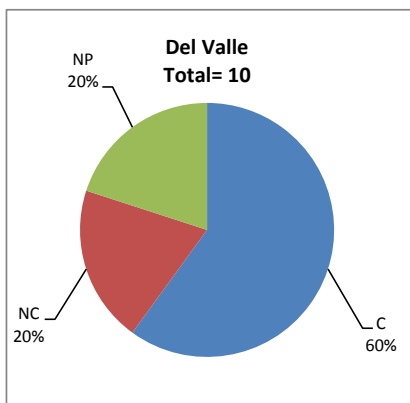
**Curso:** Teoría política II  
**Colegio:** Humanidades y Ciencias Sociales

**Tabla 1. Resultados globales de los estudiantes inscritos a la certificación**

<b>Total de estudiantes:</b>	79
<b>Turno matutino:</b>	50
<b>Turno vespertino:</b>	29

Plantel	C			NC			NP			Total
	M	V	Sub total	M	V	Sub total	M	V	Sub total	
DV	0	6	6	0	2	2	0	2	2	10
CH										
IZT										
SLT	34	9	43	6	6	12	10	4	14	69
CUAUT										
<b>Total</b>	<b>34</b>	<b>15</b>	<b>49</b>	<b>6</b>	<b>8</b>	<b>14</b>	<b>10</b>	<b>6</b>	<b>16</b>	<b>79</b>

**C:** Obtuvieron la certificación, **NC:** No obtuvieron la certificación, **NP:** No se presentaron; **M:** Turno matutino, **V:** Turno vespertino  
**DV:** Del Valle, **CH:** Centro Histórico, **IZT:** Iztapalapa, **SLT:** San Lorenzo Tezonco, **CUAUT:** Cuauhtepac

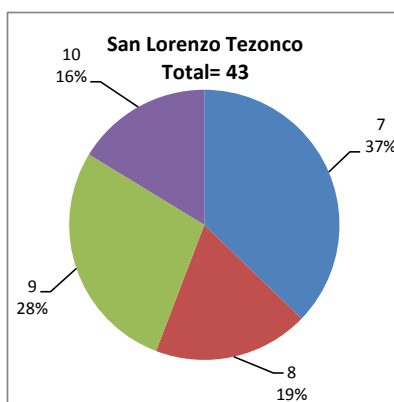
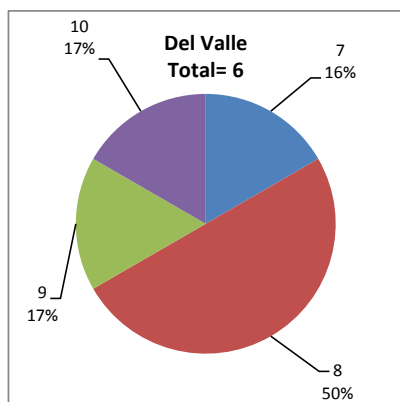


## BALANCE DE RESULTADOS

Tabla 2. Resultados de los estudiantes que obtuvieron la certificación

<b>Total de estudiantes:</b>	49
<b>Turno matutino:</b>	34
<b>Turno vespertino:</b>	15

Plantel	"7"			"8"			"9"			"10"			Total
	M	V	Sub total	M	V	Sub total	M	V	Sub total	M	V	Sub total	
DV	0	1	1	0	3	3	0	1	1	0	1	1	6
CH													
IZT													
SLT	14	2	16	6	2	8	8	4	12	6	1	7	43
CUAUT													
<b>Total</b>	<b>14</b>	<b>3</b>	<b>17</b>	<b>6</b>	<b>5</b>	<b>11</b>	<b>8</b>	<b>5</b>	<b>13</b>	<b>6</b>	<b>2</b>	<b>8</b>	<b>49</b>



### DESGLOSE DE RESULTADOS

Este apartado tiene como objetivo incluir información más detallada sobre el Balance de Resultados, así como proporcionar mayores elementos de análisis a los profesores y academias.

La información que se adiciona es un comparativo de los resultados que obtuvieron los estudiantes en los siguientes casos:

- Estudiantes inscritos a la certificación y al curso en Registro Escolar (que se supone asistieron a clases); y
- Estudiantes inscritos solamente a la certificación

### ESTUDIANTES QUE SOLICITARON LA CERTIFICACIÓN

**Tabla 3. Datos generales de los estudiantes**

#### Estudiantes inscritos

Plantel	Total a la certificación	Al curso*	Al curso y a la certificación	Sólo a la certificación
DV	10	0	0	10
CH				
IZT				
SLT	69	74	43	26
CUAUT				
Total	79	74	43	36

\* Estudiantes inscritos al curso en Registro Escolar

**Tabla 4. Resultados de los estudiantes inscritos al curso y a la certificación**

Plantel	C			NC			NP			Total
	M	V	Sub total	M	V	Sub total	M	V	Sub total	
DV	0	0	0	0	0	0	0	0	0	0
CH										
IZT										
SLT	28	6	34	1	4	5	2	2	4	43
CUAUT										
Total	28	6	34	1	4	5	2	2	4	43

**Tabla 4.1 Resultados de los estudiantes que obtuvieron la certificación**

Plantel	"7"			"8"			"9"			"10"			Total
	M	V	Sub total	M	V	Sub total	M	V	Sub total	M	V	Sub total	
DV	0	0	0	0	0	0	0	0	0	0	0	0	0
CH													
IZT													
SLT	10	0	10	5	2	7	8	3	11	5	1	6	34
CUAUT													
Total	10	0	10	5	2	7	8	3	11	5	1	6	34

## BALANCE DE RESULTADOS

Tabla 5. Resultados de los estudiantes inscritos sólo a la certificación

Plantel	C			NC			NP			Total
	M	V	Sub total	M	V	Sub total	M	V	Sub total	
DV	0	6	6	0	2	2	0	2	2	10
CH										
IZT										
SLT	6	3	9	5	2	7	8	2	10	26
CUAUT										
Total	6	9	15	5	4	9	8	4	12	36

Tabla 5.1 Resultados de los estudiantes que obtuvieron la certificación

Plantel	"7"			"8"			"9"			"10"			Total
	M	V	Sub total	M	V	Sub total	M	V	Sub total	M	V	Sub total	
DV	0	1	1	0	3	3	0	1	1	0	1	1	6
CH													
IZT													
SLT	4	2	6	1	0	1	0	1	1	1	0	1	9
CUAUT													
Total	4	3	7	1	3	4	0	2	2	1	1	2	15