

**Período de certificación:** Intersemestral 2013-I (Julio 2013)

**Curso:** Taller de pensamiento crítico

**Academia:** Filosofía e Historia de las Ideas

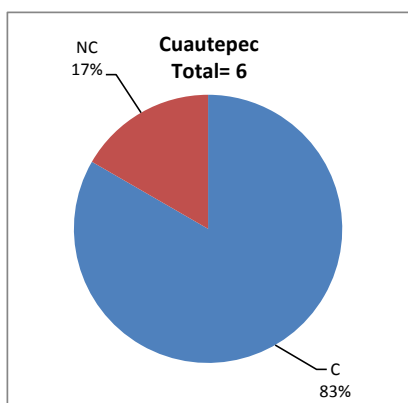
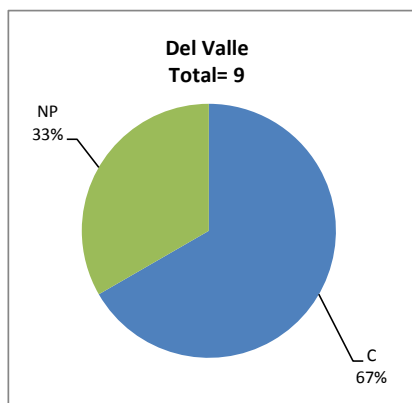
**Colegio:** Humanidades y Ciencias Sociales

**Tabla 1. Resultados globales de los estudiantes inscritos a la certificación**

<b>Total de estudiantes:</b>	15
<b>Turno matutino:</b>	6
<b>Turno vespertino:</b>	9

Plantel	C			NC			NP			Total
	M	V	Sub total	M	V	Sub total	M	V	Sub total	
DV	0	6	6	0	0	0	0	3	3	9
CH										
IZT										
SLT										
CUAUT	5	0	5	1	0	1	0	0	0	6
<b>Total</b>	<b>5</b>	<b>6</b>	<b>11</b>	<b>1</b>	<b>0</b>	<b>1</b>	<b>0</b>	<b>3</b>	<b>3</b>	<b>15</b>

**C:** Obtuvieron la certificación, **NC:** No obtuvieron la certificación, **NP:** No se presentaron; **M:** Turno matutino, **V:** Turno vespertino  
**DV:** Del Valle, **CH:** Centro Histórico, **IZT:** Iztapalapa, **SLT:** San Lorenzo Tezonco, **CUAUT:** Cuauhtemoc

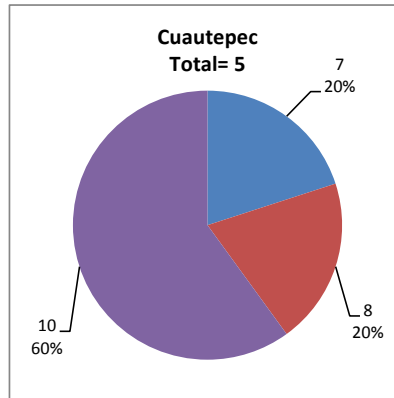
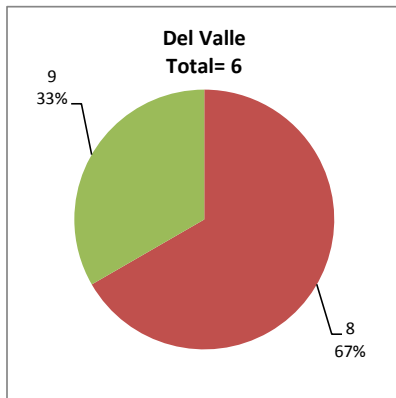


## BALANCE DE RESULTADOS

Tabla 2. Resultados de los estudiantes que obtuvieron la certificación

<b>Total de estudiantes:</b>	11
<b>Turno matutino:</b>	5
<b>Turno vespertino:</b>	6

Plantel	"7"			"8"			"9"			"10"			Total
	M	V	Sub total	M	V	Sub total	M	V	Sub total	M	V	Sub total	
DV	0	0	0	0	4	4	0	2	2	0	0	0	6
CH													
IZT													
SLT													
CUAUT	1	0	1	1	0	1	0	0	0	3	0	3	5
<b>Total</b>	<b>1</b>	<b>0</b>	<b>1</b>	<b>1</b>	<b>4</b>	<b>5</b>	<b>0</b>	<b>2</b>	<b>2</b>	<b>3</b>	<b>0</b>	<b>3</b>	<b>11</b>



### DESGLOSE DE RESULTADOS

Este apartado tiene como objetivo incluir información más detallada sobre el Balance de Resultados, así como proporcionar mayores elementos de análisis a los profesores y academias.

La información que se adiciona es un comparativo de los resultados que obtuvieron los estudiantes en los siguientes casos:

- Estudiantes inscritos a la certificación y al curso en Registro Escolar (que se supone asistieron a clases); y
- Estudiantes inscritos solamente a la certificación

### ESTUDIANTES QUE SOLICITARON LA CERTIFICACIÓN

**Tabla 3. Datos generales de los estudiantes**

#### Estudiantes inscritos

Plantel	Total a la certificación	Al curso*	Al curso y a la certificación	Sólo a la certificación
DV	9	12	5	4
CH				
IZT				
SLT				
CUAUT	6	14	5	1
Total	15	26	10	5

\* Estudiantes inscritos al curso en Registro Escolar

**Tabla 4. Resultados de los estudiantes inscritos al curso y a la certificación**

Plantel	C			NC			NP			Total
	M	V	Sub total	M	V	Sub total	M	V	Sub total	
DV	0	3	3	0	0	0	0	2	2	5
CH										
IZT										
SLT										
CUAUT	5	0	5	0	0	0	0	0	0	5
Total	5	3	8	0	0	0	0	2	2	10

**Tabla 4.1 Resultados de los estudiantes que obtuvieron la certificación**

Plantel	"7"			"8"			"9"			"10"			Total
	M	V	Sub total	M	V	Sub total	M	V	Sub total	M	V	Sub total	
DV	0	0	0	0	1	1	0	2	2	0	0	0	3
CH													
IZT													
SLT													
CUAUT	1	0	1	1	0	1	0	0	0	3	0	3	5
Total	1	0	1	1	1	2	0	2	2	3	0	3	8

**Tabla 5. Resultados de los estudiantes inscritos sólo a la certificación**

Plantel	C			NC			NP			Total
	M	V	Sub total	M	V	Sub total	M	V	Sub total	
DV	0	3	3	0	0	0	0	1	1	4
CH										
IZT										
SLT										
CUAUT	0	0	0	1	0	1	0	0	0	1
Total	0	3	3	1	0	1	0	1	1	5

**Tabla 5.1 Resultados de los estudiantes que obtuvieron la certificación**

Plantel	"7"			"8"			"9"			"10"			Total
	M	V	Sub total	M	V	Sub total	M	V	Sub total	M	V	Sub total	
DV	0	0	0	0	3	3	0	0	0	0	0	0	3
CH													
IZT													
SLT													
CUAUT	0	0	0	0	0	0	0	0	0	0	0	0	0
Total	0	0	0	0	3	3	0	0	0	0	0	0	3