

**Período de certificación:** Intersemestral 2013-I (Julio 2013)

**Curso:** Taller de artes populares I

**Academia:** Arte y Patrimonio Cultural

**Colegio:** Humanidades y Ciencias Sociales

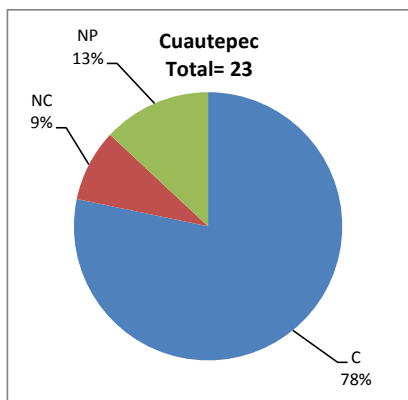
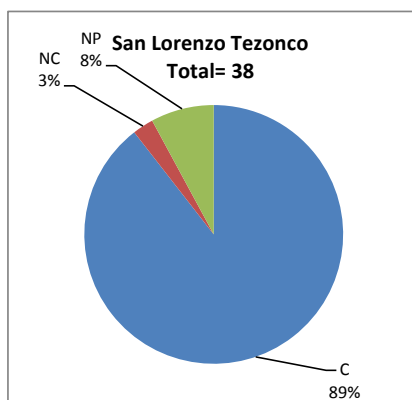
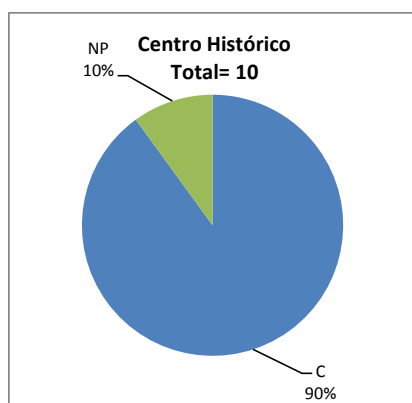
**Tabla 1. Resultados globales de los estudiantes inscritos a la certificación**

<b>Total de estudiantes:</b>	71
<b>Turno matutino:</b>	46
<b>Turno vespertino:</b>	25

Plantel	C			NC			NP			Total
	M	V	Sub total	M	V	Sub total	M	V	Sub total	
DV										
CH	4	5	9	0	0	0	0	1	1	10
IZT										
SLT	17	17	34	0	1	1	2	1	3	38
CUAUT	18	0	18	2	0	2	3	0	3	23
<b>Total</b>	<b>39</b>	<b>22</b>	<b>61</b>	<b>2</b>	<b>1</b>	<b>3</b>	<b>5</b>	<b>2</b>	<b>7</b>	<b>71</b>

**C:** Obtuvieron la certificación, **NC:** No obtuvieron la certificación, **NP:** No se presentaron; **M:** Turno matutino, **V:** Turno vespertino

**DV:** Del Valle, **CH:** Centro Histórico, **IZT:** Iztapalapa, **SLT:** San Lorenzo Tezonco, **CUAUT:** Cuauhtepac

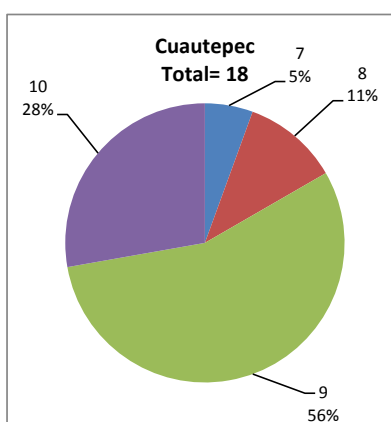
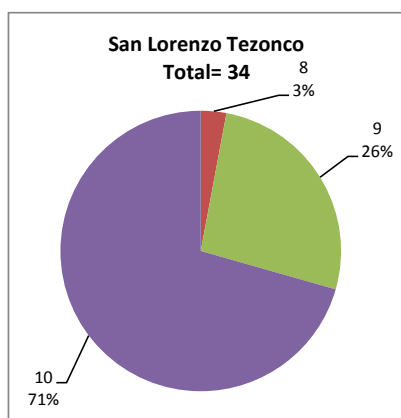
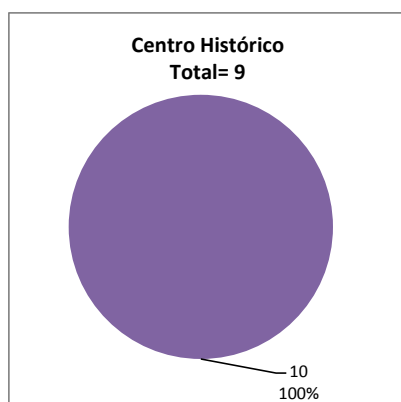


## BALANCE DE RESULTADOS

Tabla 2. Resultados de los estudiantes que obtuvieron la certificación

<b>Total de estudiantes:</b>	61
<b>Turno matutino:</b>	39
<b>Turno vespertino:</b>	22

Plantel	"7"			"8"			"9"			"10"			Total
	M	V	Sub total	M	V	Sub total	M	V	Sub total	M	V	Sub total	
DV													
CH	0	0	0	0	0	0	0	0	0	4	5	9	9
IZT													
SLT	0	0	0	0	1	1	3	6	9	14	10	24	34
CUAUT	1	0	1	2	0	2	10	0	10	5	0	5	18
<b>Total</b>	<b>1</b>	<b>0</b>	<b>1</b>	<b>2</b>	<b>1</b>	<b>3</b>	<b>13</b>	<b>6</b>	<b>19</b>	<b>23</b>	<b>15</b>	<b>38</b>	<b>61</b>



### DESGLOSE DE RESULTADOS

Este apartado tiene como objetivo incluir información más detallada sobre el Balance de Resultados, así como proporcionar mayores elementos de análisis a los profesores y academias.

La información que se adiciona es un comparativo de los resultados que obtuvieron los estudiantes en los siguientes casos:

- a) Estudiantes inscritos a la certificación y al curso en Registro Escolar (que se supone asistieron a clases); y
- b) Estudiantes inscritos solamente a la certificación

### ESTUDIANTES QUE SOLICITARON LA CERTIFICACIÓN

**Tabla 3. Datos generales de los estudiantes**

#### Estudiantes inscritos

Plantel	Total a la certificación	Al curso*	Al curso y a la certificación	Sólo a la certificación
DV				
CH	10	18	7	3
IZT				
SLT	38	51	31	7
CUAUT	23	30	20	3
Total	71	99	58	13

\* Estudiantes inscritos al curso en Registro Escolar

**Tabla 4. Resultados de los estudiantes inscritos al curso y a la certificación**

Plantel	C			NC			NP			Total
	M	V	Sub total	M	V	Sub total	M	V	Sub total	
DV										
CH	3	4	7	0	0	0	0	0	0	7
IZT										
SLT	15	13	28	0	1	1	1	1	2	31
CUAUT	16	0	16	2	0	2	2	0	2	20
Total	34	17	51	2	1	3	3	1	4	58

**Tabla 4.1 Resultados de los estudiantes que obtuvieron la certificación**

Plantel	"7"			"8"			"9"			"10"			Total
	M	V	Sub total	M	V	Sub total	M	V	Sub total	M	V	Sub total	
DV													
CH	0	0	0	0	0	0	0	0	0	3	4	7	7
IZT													
SLT	0	0	0	0	0	0	3	6	9	12	7	19	28
CUAUT	1	0	1	1	0	1	9	0	9	5	0	5	16
Total	1	0	1	1	0	1	12	6	18	20	11	31	51

**Tabla 5. Resultados de los estudiantes inscritos sólo a la certificación**

Plantel	C			NC			NP			Total
	M	V	Sub total	M	V	Sub total	M	V	Sub total	
DV										
CH	1	1	2	0	0	0	0	1	1	3
IZT										
SLT	2	4	6	0	0	0	1	0	1	7
CUAUT	2	0	2	0	0	0	1	0	1	3
Total	5	5	10	0	0	0	2	1	3	13

**Tabla 5.1 Resultados de los estudiantes que obtuvieron la certificación**

Plantel	"7"			"8"			"9"			"10"			Total
	M	V	Sub total	M	V	Sub total	M	V	Sub total	M	V	Sub total	
DV													
CH	0	0	0	0	0	0	0	0	0	1	1	2	2
IZT													
SLT	0	0	0	0	1	1	0	0	0	2	3	5	6
CUAUT	0	0	0	1	0	1	1	0	1	0	0	0	2
Total	0	0	0	1	1	2	1	0	1	3	4	7	10