

Coordinación de Certificación y Registro
 12 de Agosto de 2013

Período de certificación: Intersemestral 2013-I (Julio 2013)

Curso: Taller de artes literarias II

Academia: Arte y Patrimonio Cultural

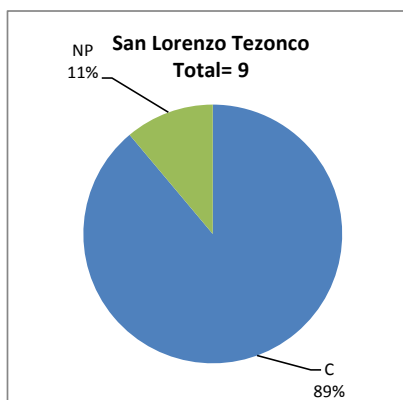
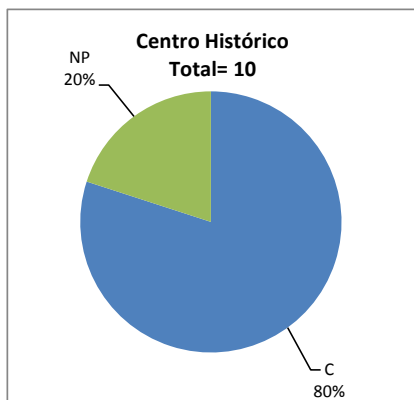
Colegio: Humanidades y Ciencias Sociales

Tabla 1. Resultados globales de los estudiantes inscritos a la certificación

Total de estudiantes:	19
Turno matutino:	11
Turno vespertino:	8

Plantel	C			NC			NP			Total
	M	V	Sub total	M	V	Sub total	M	V	Sub total	
DV										
CH	6	2	8	0	0	0	1	1	2	10
IZT										
SLT	3	5	8	0	0	0	1	0	1	9
CUAUT										
Total	9	7	16	0	0	0	2	1	3	19

C: Obtuvieron la certificación, **NC:** No obtuvieron la certificación, **NP:** No se presentaron; **M:** Turno matutino, **V:** Turno vespertino
DV: Del Valle, **CH:** Centro Histórico, **IZT:** Iztapalapa, **SLT:** San Lorenzo Tezonco, **CUAUT:** Cuauhtemoc

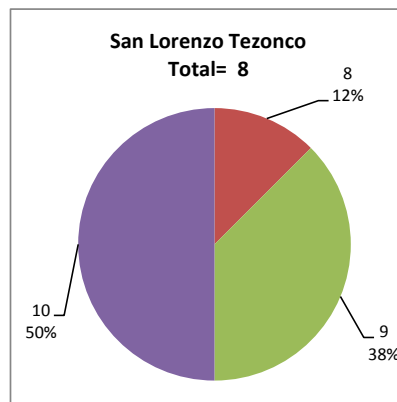
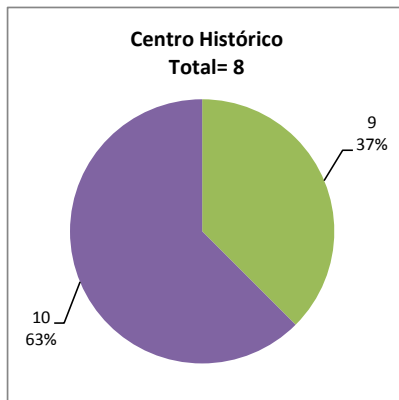


BALANCE DE RESULTADOS

Tabla 2. Resultados de los estudiantes que obtuvieron la certificación

Total de estudiantes:	16
Turno matutino:	9
Turno vespertino:	7

Plantel	"7"			"8"			"9"			"10"			Total
	M	V	Sub total	M	V	Sub total	M	V	Sub total	M	V	Sub total	
DV													
CH	0	0	0	0	0	0	2	1	3	4	1	5	8
IZT													
SLT	0	0	0	0	1	1	1	2	3	2	2	4	8
CUAUT													
Total	0	0	0	0	1	1	3	3	6	6	3	9	16



DESGLOSE DE RESULTADOS

Este apartado tiene como objetivo incluir información más detallada sobre el Balance de Resultados, así como proporcionar mayores elementos de análisis a los profesores y academias.

La información que se adiciona es un comparativo de los resultados que obtuvieron los estudiantes en los siguientes casos:

- Estudiantes inscritos a la certificación y al curso en Registro Escolar (que se supone asistieron a clases); y
- Estudiantes inscritos solamente a la certificación

ESTUDIANTES QUE SOLICITARON LA CERTIFICACIÓN

Tabla 3. Datos generales de los estudiantes

Estudiantes inscritos

Plantel	Total a la certificación	Al curso*	Al curso y a la certificación	Sólo a la certificación
DV				
CH	10	10	10	0
IZT				
SLT	9	10	6	3
CUAUT				
Total	19	20	16	3

* Estudiantes inscritos al curso en Registro Escolar

Tabla 4. Resultados de los estudiantes inscritos al curso y a la certificación

Plantel	C			NC			NP			Total
	M	V	Sub total	M	V	Sub total	M	V	Sub total	
DV										
CH	6	2	8	0	0	0	1	1	2	10
IZT										
SLT	2	4	6	0	0	0	0	0	0	6
CUAUT										
Total	8	6	14	0	0	0	1	1	2	16

Tabla 4.1 Resultados de los estudiantes que obtuvieron la certificación

Plantel	"7"			"8"			"9"			"10"			Total
	M	V	Sub total	M	V	Sub total	M	V	Sub total	M	V	Sub total	
DV													
CH	0	0	0	0	0	0	2	1	3	4	1	5	8
IZT													
SLT	0	0	0	0	0	0	0	2	2	2	2	4	6
CUAUT													
Total	0	0	0	0	0	0	2	3	5	6	3	9	14

Tabla 5. Resultados de los estudiantes inscritos sólo a la certificación

Plantel	C			NC			NP			Total
	M	V	Sub total	M	V	Sub total	M	V	Sub total	
DV										
CH	0	0	0	0	0	0	0	0	0	0
IZT										
SLT	1	1	2	0	0	0	1	0	1	3
CUAUT										
Total	1	1	2	0	0	0	1	0	1	3

Tabla 5.1 Resultados de los estudiantes que obtuvieron la certificación

Plantel	"7"			"8"			"9"			"10"			Total
	M	V	Sub total	M	V	Sub total	M	V	Sub total	M	V	Sub total	
DV													
CH	0	0	0	0	0	0	0	0	0	0	0	0	0
IZT													
SLT	0	0	0	0	1	1	1	0	1	0	0	0	2
CUAUT													
Total	0	0	0	0	1	1	1	0	1	0	0	0	2