

Período de certificación: Intersemestral 2013-I (Julio 2013)

Curso: Taller de artes literarias I

Academia: Arte y Patrimonio Cultural

Colegio: Humanidades y Ciencias Sociales

Tabla 1. Resultados globales de los estudiantes inscritos a la certificación

Total de estudiantes:	48
Turno matutino:	20
Turno vespertino:	28

Plantel	C			NC			NP			Total
	M	V	Sub total	M	V	Sub total	M	V	Sub total	
DV										
CH	6	9	15	1	1	2	2	4	6	23
IZT										
SLT	9	10	19	0	1	1	2	3	5	25
CUAUT										
Total	15	19	34	1	2	3	4	7	11	48

C: Obtuvieron la certificación, **NC:** No obtuvieron la certificación, **NP:** No se presentaron; **M:** Turno matutino, **V:** Turno vespertino
DV: Del Valle, **CH:** Centro Histórico, **IZT:** Iztapalapa, **SLT:** San Lorenzo Tezonco, **CUAUT:** Cuauhtémoc

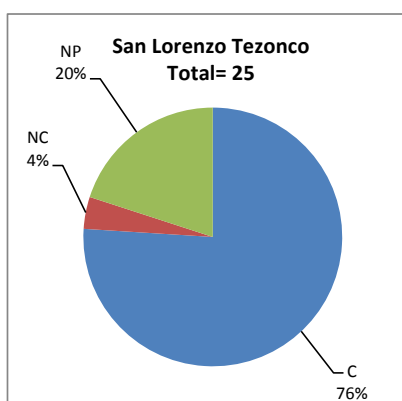
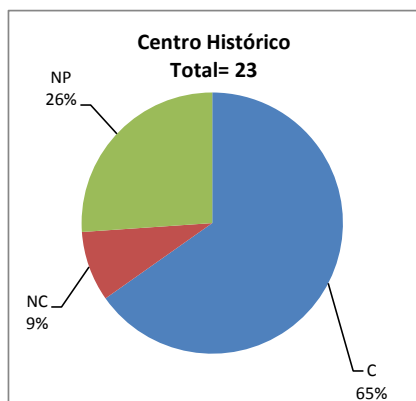
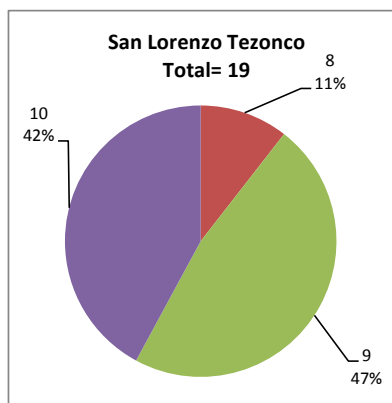
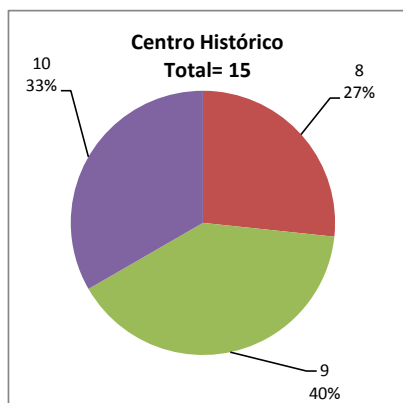


Tabla 2. Resultados de los estudiantes que obtuvieron la certificación

Total de estudiantes:	34
Turno matutino:	15
Turno vespertino:	19

Plantel	"7"			"8"			"9"			"10"			Total
	M	V	Sub total	M	V	Sub total	M	V	Sub total	M	V	Sub total	
DV													
CH	0	0	0	2	2	4	4	2	6	0	5	5	15
IZT													
SLT	0	0	0	2	0	2	5	4	9	2	6	8	19
CUAUT													
Total	0	0	0	4	2	6	9	6	15	2	11	13	34



DESGLOSE DE RESULTADOS

Este apartado tiene como objetivo incluir información más detallada sobre el Balance de Resultados, así como proporcionar mayores elementos de análisis a los profesores y academias.

La información que se adiciona es un comparativo de los resultados que obtuvieron los estudiantes en los siguientes casos:

- Estudiantes inscritos a la certificación y al curso en Registro Escolar (que se supone asistieron a clases); y
- Estudiantes inscritos solamente a la certificación

ESTUDIANTES QUE SOLICITARON LA CERTIFICACIÓN

Tabla 3. Datos generales de los estudiantes

Estudiantes inscritos

Plantel	Total a la certificación	Al curso*	Al curso y a la certificación	Sólo a la certificación
DV				
CH	23	30	15	8
IZT				
SLT	25	45	21	4
CUAUT				
Total	48	75	36	12

* Estudiantes inscritos al curso en Registro Escolar

Tabla 4. Resultados de los estudiantes inscritos al curso y a la certificación

Plantel	C			NC			NP			Total
	M	V	Sub total	M	V	Sub total	M	V	Sub total	
DV										
CH	4	4	8	0	1	1	2	4	6	15
IZT										
SLT	9	7	16	0	1	1	2	2	4	21
CUAUT										
Total	13	11	24	0	2	2	4	6	10	36

Tabla 4.1 Resultados de los estudiantes que obtuvieron la certificación

Plantel	"7"			"8"			"9"			"10"			Total
	M	V	Sub total	M	V	Sub total	M	V	Sub total	M	V	Sub total	
DV													
CH	0	0	0	2	1	3	2	1	3	0	2	2	8
IZT													
SLT	0	0	0	2	0	2	5	2	7	2	5	7	16
CUAUT													
Total	0	0	0	4	1	5	7	3	10	2	7	9	24

Tabla 5. Resultados de los estudiantes inscritos sólo a la certificación

Plantel	C			NC			NP			Total
	M	V	Sub total	M	V	Sub total	M	V	Sub total	
DV										
CH	2	5	7	1	0	1	0	0	0	8
IZT										
SLT	0	3	3	0	0	0	0	1	1	4
CUAUT										
Total	2	8	10	1	0	1	0	1	1	12

Tabla 5.1 Resultados de los estudiantes que obtuvieron la certificación

Plantel	"7"			"8"			"9"			"10"			Total
	M	V	Sub total	M	V	Sub total	M	V	Sub total	M	V	Sub total	
DV													
CH	0	0	0	0	1	1	2	1	3	0	3	3	7
IZT													
SLT	0	0	0	0	0	0	0	2	2	0	1	1	3
CUAUT													
Total	0	0	0	0	1	1	2	3	5	0	4	4	10