

Período de certificación: Intersemestral 2013-I (Julio 2013)

Curso: Taller de análisis de argumentos

Academia: Filosofía e Historia de las Ideas

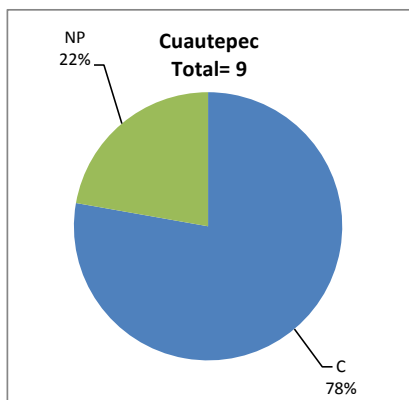
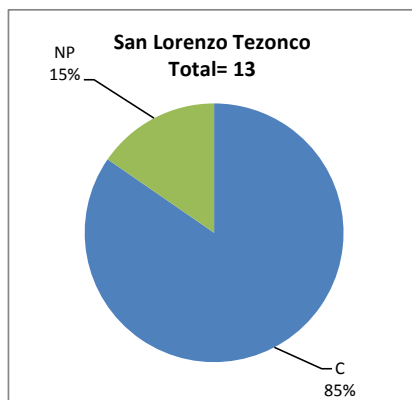
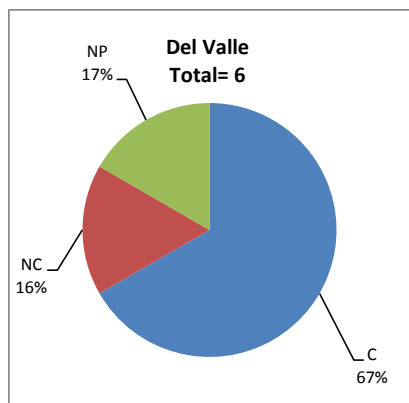
Colegio: Humanidades y Ciencias Sociales

Tabla 1. Resultados globales de los estudiantes inscritos a la certificación

Total de estudiantes:	28
Turno matutino:	25
Turno vespertino:	3

Plantel	C			NC			NP			Total
	M	V	Sub total	M	V	Sub total	M	V	Sub total	
DV	2	2	4	1	0	1	0	1	1	6
CH										
IZT										
SLT	11	0	11	0	0	0	2	0	2	13
CUAUT	7	0	7	0	0	0	2	0	2	9
Total	20	2	22	1	0	1	4	1	5	28

C: Obtuvieron la certificación, **NC:** No obtuvieron la certificación, **NP:** No se presentaron; **M:** Turno matutino, **V:** Turno vespertino
DV: Del Valle, **CH:** Centro Histórico, **IZT:** Iztapalapa, **SLT:** San Lorenzo Tezonco, **CUAUT:** Cuauhtepc

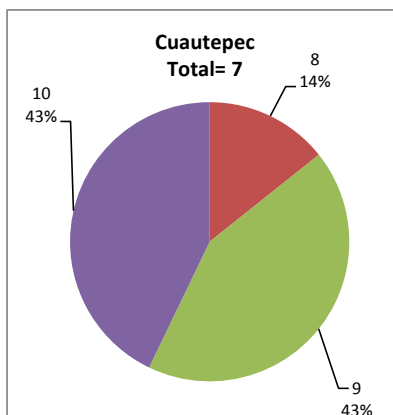
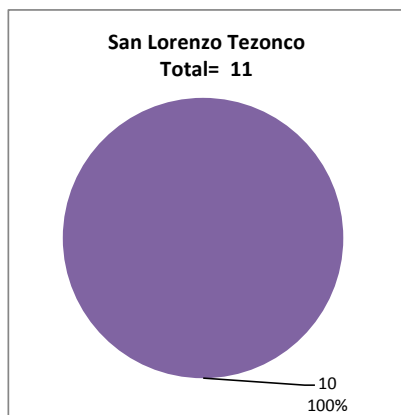
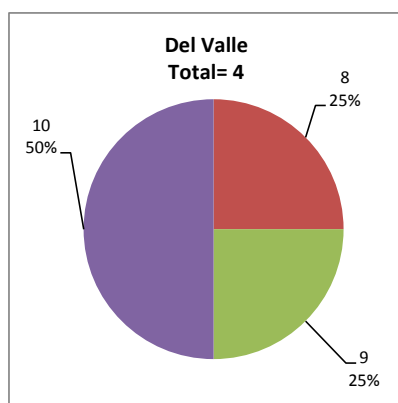


BALANCE DE RESULTADOS

Tabla 2. Resultados de los estudiantes que obtuvieron la certificación

Total de estudiantes:	22
Turno matutino:	20
Turno vespertino:	2

Plantel	"7"			"8"			"9"			"10"			Total
	M	V	Sub total	M	V	Sub total	M	V	Sub total	M	V	Sub total	
DV	0	0	0	1	0	1	0	1	1	1	1	2	4
CH													
IZT													
SLT	0	0	0	0	0	0	0	0	0	11	0	11	11
CUAUT	0	0	0	1	0	1	3	0	3	3	0	3	7
Total	0	0	0	2	0	2	3	1	4	15	1	16	22



DESGLOSE DE RESULTADOS

Este apartado tiene como objetivo incluir información más detallada sobre el Balance de Resultados, así como proporcionar mayores elementos de análisis a los profesores y academias.

La información que se adiciona es un comparativo de los resultados que obtuvieron los estudiantes en los siguientes casos:

- Estudiantes inscritos a la certificación y al curso en Registro Escolar (que se supone asistieron a clases); y
- Estudiantes inscritos solamente a la certificación

ESTUDIANTES QUE SOLICITARON LA CERTIFICACIÓN

Tabla 3. Datos generales de los estudiantes

Estudiantes inscritos

Plantel	Total a la certificación	Al curso*	Al curso y a la certificación	Sólo a la certificación
DV	6	15	5	1
CH				
IZT				
SLT	13	25	6	7
CUAUT	9	15	9	0
Total	28	55	20	8

* Estudiantes inscritos al curso en Registro Escolar

Tabla 4. Resultados de los estudiantes inscritos al curso y a la certificación

Plantel	C			NC			NP			Total
	M	V	Sub total	M	V	Sub total	M	V	Sub total	
DV	1	2	3	1	0	1	0	1	1	5
CH										
IZT										
SLT	5	0	5	0	0	0	1	0	1	6
CUAUT	7	0	7	0	0	0	2	0	2	9
Total	13	2	15	1	0	1	3	1	4	20

Tabla 4.1 Resultados de los estudiantes que obtuvieron la certificación

Plantel	"7"			"8"			"9"			"10"			Total
	M	V	Sub total	M	V	Sub total	M	V	Sub total	M	V	Sub total	
DV	0	0	0	0	0	0	0	1	1	1	1	2	3
CH													
IZT													
SLT	0	0	0	0	0	0	0	0	0	5	0	5	5
CUAUT	0	0	0	1	0	1	3	0	3	3	0	3	7
Total	0	0	0	1	0	1	3	1	4	9	1	10	15

Tabla 5. Resultados de los estudiantes inscritos sólo a la certificación

Plantel	C			NC			NP			Total
	M	V	Sub total	M	V	Sub total	M	V	Sub total	
DV	1	0	1	0	0	0	0	0	0	1
CH										
IZT										
SLT	6	0	6	0	0	0	1	0	1	7
CUAUT	0	0	0	0	0	0	0	0	0	0
Total	7	0	7	0	0	0	1	0	1	8

Tabla 5.1 Resultados de los estudiantes que obtuvieron la certificación

Plantel	"7"			"8"			"9"			"10"			Total
	M	V	Sub total	M	V	Sub total	M	V	Sub total	M	V	Sub total	
DV	0	0	0	1	0	1	0	0	0	0	0	0	1
CH													
IZT													
SLT	0	0	0	0	0	0	0	0	0	6	0	6	6
CUAUT	0	0	0	0	0	0	0	0	0	0	0	0	0
Total	0	0	0	1	0	1	0	0	0	6	0	6	7