

**Coordinación de Certificación y Registro**  
 28 de Agosto de 2013

**Período de certificación:** Intersemestral 2013-I (Julio 2013)

**Curso:** Seminario de titulación (Comunicación)

**Academia:** Comunicación y Cultura

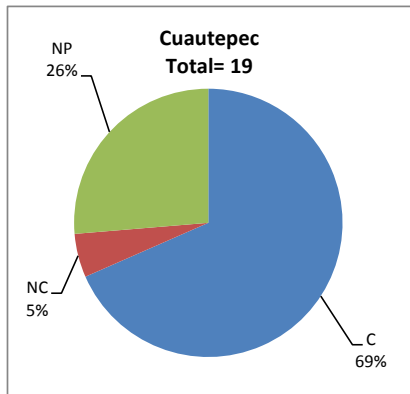
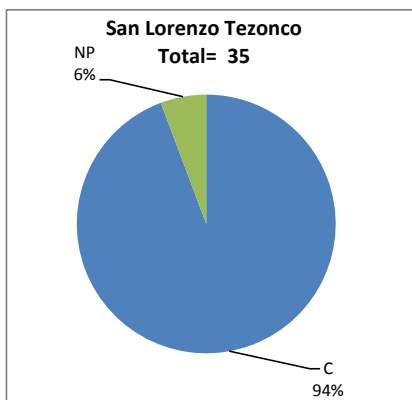
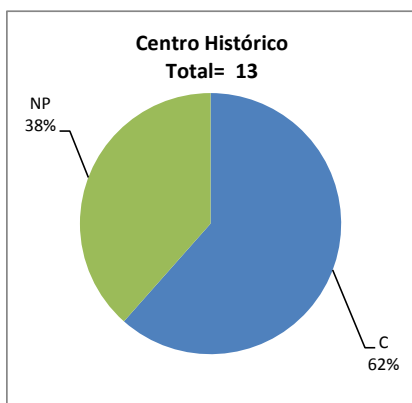
**Colegio:** Humanidades y Ciencias Sociales

**Tabla 1. Resultados globales de los estudiantes inscritos a la certificación**

<b>Total de estudiantes:</b>	67
<b>Turno matutino:</b>	48
<b>Turno vespertino:</b>	19

Plantel	C			NC			NP			Total
	M	V	Sub total	M	V	Sub total	M	V	Sub total	
DV										
CH	2	6	8	0	0	0	2	3	5	13
IZT										
SLT	25	8	33	0	0	0	0	2	2	35
CUAUT	13	0	13	1	0	1	5	0	5	19
<b>Total</b>	<b>40</b>	<b>14</b>	<b>54</b>	<b>1</b>	<b>0</b>	<b>1</b>	<b>7</b>	<b>5</b>	<b>12</b>	<b>67</b>

**C:** Obtuvieron la certificación, **NC:** No obtuvieron la certificación, **NP:** No se presentaron; **M:** Turno matutino, **V:** Turno vespertino  
**DV:** Del Valle, **CH:** Centro Histórico, **IZT:** Iztapalapa, **SLT:** San Lorenzo Tezonco, **CUAUT:** Cuauhtémoc

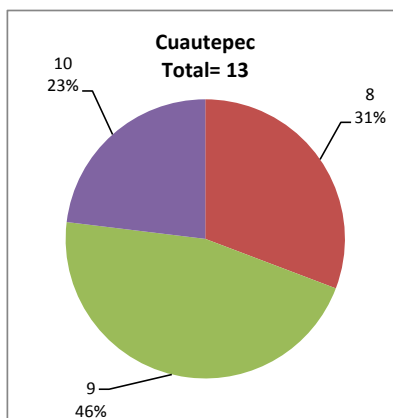
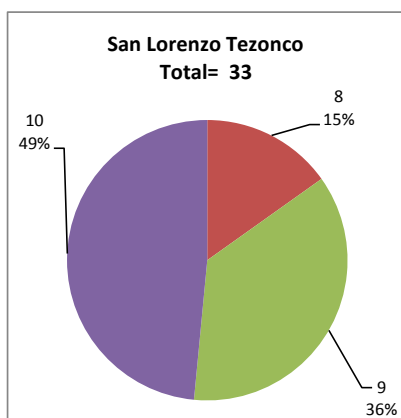
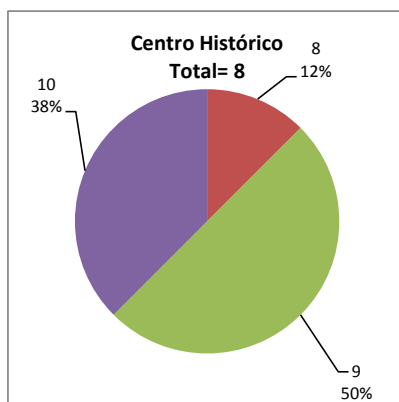


## BALANCE DE RESULTADOS

Tabla 2. Resultados de los estudiantes que obtuvieron la certificación

<b>Total de estudiantes:</b>	54
<b>Turno matutino:</b>	40
<b>Turno vespertino:</b>	14

Plantel	"7"			"8"			"9"			"10"			Total
	M	V	Sub total	M	V	Sub total	M	V	Sub total	M	V	Sub total	
DV													
CH	0	0	0	1	0	1	1	3	4	0	3	3	8
IZT													
SLT	0	0	0	4	1	5	9	3	12	12	4	16	33
CUAUT	0	0	0	4	0	4	6	0	6	3	0	3	13
<b>Total</b>	<b>0</b>	<b>0</b>	<b>0</b>	<b>9</b>	<b>1</b>	<b>10</b>	<b>16</b>	<b>6</b>	<b>22</b>	<b>15</b>	<b>7</b>	<b>22</b>	<b>54</b>



### DESGLOSE DE RESULTADOS

Este apartado tiene como objetivo incluir información más detallada sobre el Balance de Resultados, así como proporcionar mayores elementos de análisis a los profesores y academias.

La información que se adiciona es un comparativo de los resultados que obtuvieron los estudiantes en los siguientes casos:

- Estudiantes inscritos a la certificación y al curso en Registro Escolar (que se supone asistieron a clases); y
- Estudiantes inscritos solamente a la certificación

### ESTUDIANTES QUE SOLICITARON LA CERTIFICACIÓN

**Tabla 3. Datos generales de los estudiantes**

#### Estudiantes inscritos

Plantel	Total a la certificación	Al curso*	Al curso y a la certificación	Sólo a la certificación
DV				
CH	13	30	6	7
IZT				
SLT	35	59	27	8
CUAUT	19	32	14	5
Total	<b>67</b>	<b>121</b>	<b>47</b>	<b>20</b>

\* Estudiantes inscritos al curso en Registro Escolar

**Tabla 4. Resultados de los estudiantes inscritos al curso y a la certificación**

Plantel	C			NC			NP			Total
	M	V	Sub total	M	V	Sub total	M	V	Sub total	
DV										
CH	1	2	3	0	0	0	2	1	3	6
IZT										
SLT	22	4	26	0	0	0	0	1	1	27
CUAUT	10	0	10	0	0	0	4	0	4	14
Total	<b>33</b>	<b>6</b>	<b>39</b>	<b>0</b>	<b>0</b>	<b>0</b>	<b>6</b>	<b>2</b>	<b>8</b>	<b>47</b>

**Tabla 4.1 Resultados de los estudiantes que obtuvieron la certificación**

Plantel	"7"			"8"			"9"			"10"			Total
	M	V	Sub total	M	V	Sub total	M	V	Sub total	M	V	Sub total	
DV													
CH	0	0	0	0	0	0	1	0	1	0	2	2	3
IZT													
SLT	0	0	0	3	1	4	9	1	10	10	2	12	26
CUAUT	0	0	0	3	0	3	4	0	4	3	0	3	10
Total	<b>0</b>	<b>0</b>	<b>0</b>	<b>6</b>	<b>1</b>	<b>7</b>	<b>14</b>	<b>1</b>	<b>15</b>	<b>13</b>	<b>4</b>	<b>17</b>	<b>39</b>

**Tabla 5. Resultados de los estudiantes inscritos sólo a la certificación**

Plantel	C			NC			NP			Total
	M	V	Sub total	M	V	Sub total	M	V	Sub total	
DV										
CH	1	4	5	0	0	0	0	2	2	7
IZT										
SLT	3	4	7	0	0	0	0	1	1	8
CUAUT	3	0	3	1	0	1	1	0	1	5
Total	7	8	15	1	0	1	1	3	4	20

**Tabla 5.1 Resultados de los estudiantes que obtuvieron la certificación**

Plantel	"7"			"8"			"9"			"10"			Total
	M	V	Sub total	M	V	Sub total	M	V	Sub total	M	V	Sub total	
DV													
CH	0	0	0	1	0	1	0	3	3	0	1	1	5
IZT													
SLT	0	0	0	1	0	1	0	2	2	2	2	4	7
CUAUT	0	0	0	1	0	1	2	0	2	0	0	0	3
Total	0	0	0	3	0	3	2	5	7	2	3	5	15