

Coordinación de Certificación y Registro
 30 de Agosto de 2013

Período de certificación: Intersemestral 2013-I (Julio 2013)

Curso: Seminario de titulación (Creación Literaria)

Academia: Creación Literaria

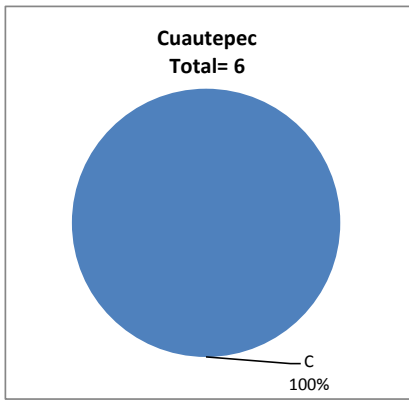
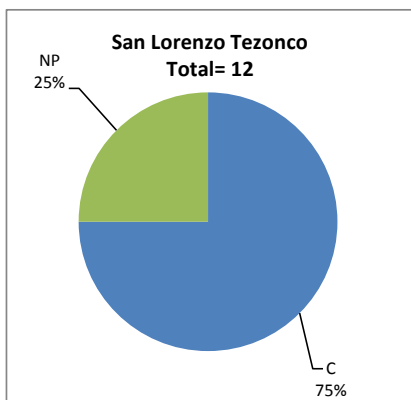
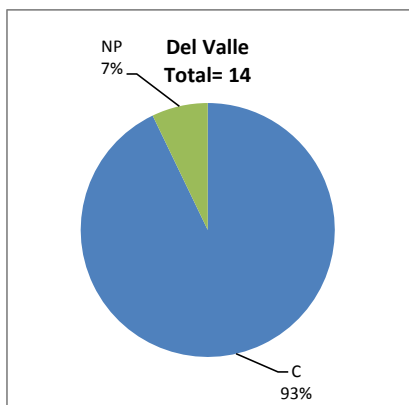
Colegio: Humanidades y Ciencias Sociales

Tabla 1. Resultados globales de los estudiantes inscritos a la certificación

Total de estudiantes:	32
Turno matutino:	12
Turno vespertino:	20

Plantel	C			NC			NP			Total
	M	V	Sub total	M	V	Sub total	M	V	Sub total	
DV	6	7	13	0	0	0	0	1	1	14
CH										
IZT										
SLT	0	9	9	0	0	0	0	3	3	12
CUAUT	6	0	6	0	0	0	0	0	0	6
Total	12	16	28	0	0	0	0	4	4	32

C: Obtuvieron la certificación, **NC:** No obtuvieron la certificación, **NP:** No se presentaron; **M:** Turno matutino, **V:** Turno vespertino
DV: Del Valle, **CH:** Centro Histórico, **IZT:** Iztapalapa, **SLT:** San Lorenzo Tezonco, **CUAUT:** Cuauhtepc

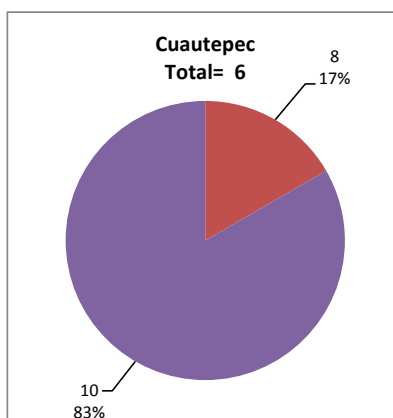
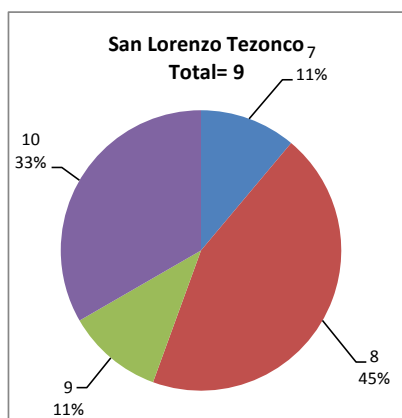
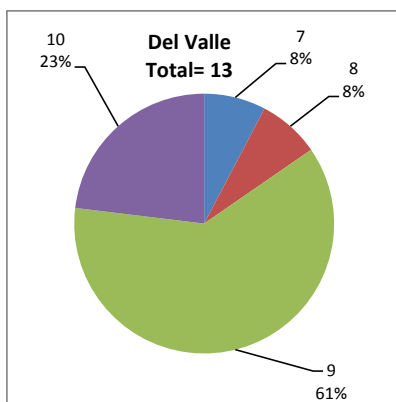


BALANCE DE RESULTADOS

Tabla 2. Resultados de los estudiantes que obtuvieron la certificación

Total de estudiantes:	28
Turno matutino:	12
Turno vespertino:	16

Plantel	"7"			"8"			"9"			"10"			Total
	M	V	Sub total	M	V	Sub total	M	V	Sub total	M	V	Sub total	
DV	0	1	1	1	0	1	4	4	8	1	2	3	13
CH													
IZT													
SLT	0	1	1	0	4	4	0	1	1	0	3	3	9
CUAUT	0	0	0	1	0	1	0	0	0	5	0	5	6
Total	0	2	2	2	4	6	4	5	9	6	5	11	28



DESGLOSE DE RESULTADOS

Este apartado tiene como objetivo incluir información más detallada sobre el Balance de Resultados, así como proporcionar mayores elementos de análisis a los profesores y academias.

La información que se adiciona es un comparativo de los resultados que obtuvieron los estudiantes en los siguientes casos:

- a) Estudiantes inscritos a la certificación y al curso en Registro Escolar (que se supone asistieron a clases); y
- b) Estudiantes inscritos solamente a la certificación

ESTUDIANTES QUE SOLICITARON LA CERTIFICACIÓN

Tabla 3. Datos generales de los estudiantes

Estudiantes inscritos

Plantel	Total a la certificación	Al curso*	Al curso y a la certificación	Sólo a la certificación
DV	14	23	13	1
CH				
IZT				
SLT	12	21	8	4
CUAUT	6	10	6	0
Total	32	54	27	5

* Estudiantes inscritos al curso en Registro Escolar

Tabla 4. Resultados de los estudiantes inscritos al curso y a la certificación

Plantel	C			NC			NP			Total
	M	V	Sub total	M	V	Sub total	M	V	Sub total	
DV	5	7	12	0	0	0	0	1	1	13
CH										
IZT										
SLT	0	6	6	0	0	0	0	2	2	8
CUAUT	6	0	6	0	0	0	0	0	0	6
Total	11	13	24	0	0	0	0	3	3	27

Tabla 4.1 Resultados de los estudiantes que obtuvieron la certificación

Plantel	"7"			"8"			"9"			"10"			Total
	M	V	Sub total	M	V	Sub total	M	V	Sub total	M	V	Sub total	
DV	0	1	1	1	0	1	3	4	7	1	2	3	12
CH													
IZT													
SLT	0	0	0	0	3	3	0	0	0	0	3	3	6
CUAUT	0	0	0	1	0	1	0	0	0	5	0	5	6
Total	0	1	1	2	3	5	3	4	7	6	5	11	24

Tabla 5. Resultados de los estudiantes inscritos sólo a la certificación

Plantel	C			NC			NP			Total
	M	V	Sub total	M	V	Sub total	M	V	Sub total	
DV	1	0	1	0	0	0	0	0	0	1
CH										
IZT										
SLT	0	3	3	0	0	0	0	1	1	4
CUAUT	0	0	0	0	0	0	0	0	0	0
Total	1	3	4	0	0	0	0	1	1	5

Tabla 5.1 Resultados de los estudiantes que obtuvieron la certificación

Plantel	"7"			"8"			"9"			"10"			Total
	M	V	Sub total	M	V	Sub total	M	V	Sub total	M	V	Sub total	
DV	0	0	0	0	0	0	1	0	1	0	0	0	1
CH													
IZT													
SLT	0	1	1	0	1	1	0	1	1	0	0	0	3
CUAUT	0	0	0	0	0	0	0	0	0	0	0	0	0
Total	0	1	1	0	1	1	1	1	2	0	0	0	4