

Período de certificación: Intersemestral 2013-I (Julio 2013)
Academia: Ciencia Política y Administración Urbana

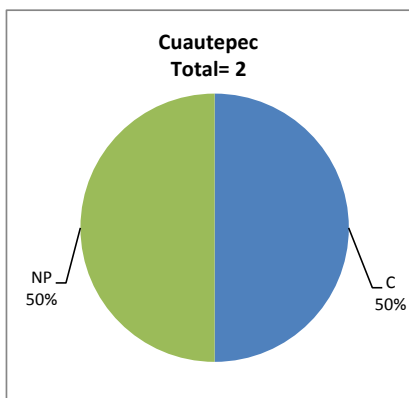
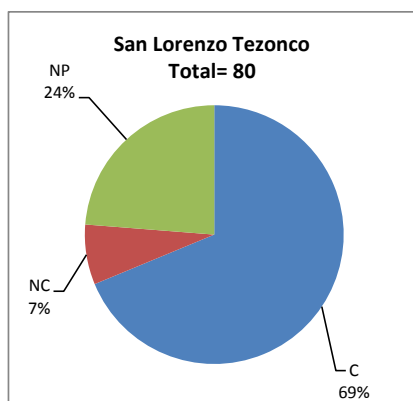
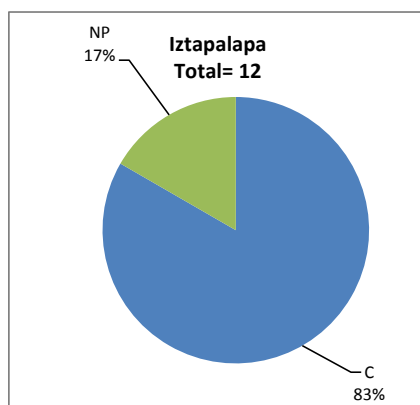
Curso: Seminario de investigación II
Colegio: Humanidades y Ciencias Sociales

Tabla 1. Resultados globales de los estudiantes inscritos a la certificación

Total de estudiantes:	94
Turno matutino:	60
Turno vespertino:	34

Plantel	C			NC			NP			Total
	M	V	Sub total	M	V	Sub total	M	V	Sub total	
DV										
CH										
IZT	6	4	10	0	0	0	1	1	2	12
SLT	40	15	55	4	2	6	7	12	19	80
CUAUT	1	0	1	0	0	0	1	0	1	2
Total	47	19	66	4	2	6	9	13	22	94

C: Obtuvieron la certificación, **NC:** No obtuvieron la certificación, **NP:** No se presentaron; **M:** Turno matutino, **V:** Turno vespertino
DV: Del Valle, **CH:** Centro Histórico, **IZT:** Iztapalapa, **SLT:** San Lorenzo Tezonco, **CUAUT:** Cuauhtepac

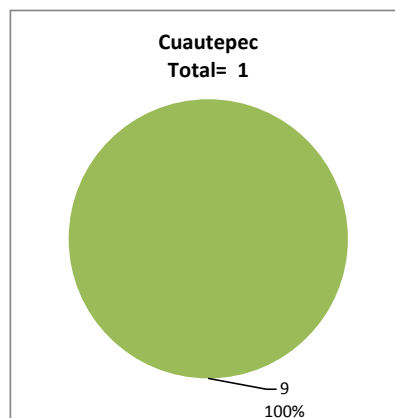
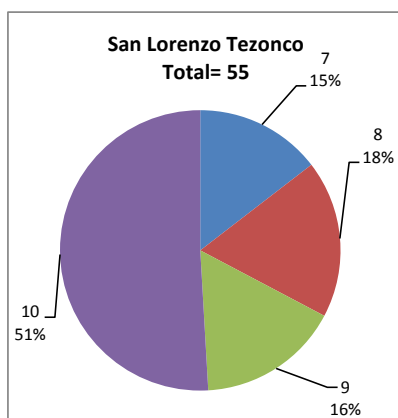
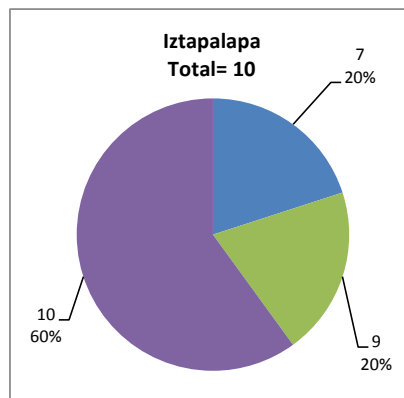


BALANCE DE RESULTADOS

Tabla 2. Resultados de los estudiantes que obtuvieron la certificación

Total de estudiantes:	66
Turno matutino:	47
Turno vespertino:	19

Plantel	"7"			"8"			"9"			"10"			Total
	M	V	Sub total	M	V	Sub total	M	V	Sub total	M	V	Sub total	
DV													
CH													
IZT	0	2	2	0	0	0	1	1	2	5	1	6	10
SLT	6	2	8	7	3	10	7	2	9	20	8	28	55
CUAUT	0	0	0	0	0	0	1	0	1	0	0	0	1
Total	6	4	10	7	3	10	9	3	12	25	9	34	66



DESGLOSE DE RESULTADOS

Este apartado tiene como objetivo incluir información más detallada sobre el Balance de Resultados, así como proporcionar mayores elementos de análisis a los profesores y academias.

La información que se adiciona es un comparativo de los resultados que obtuvieron los estudiantes en los siguientes casos:

- Estudiantes inscritos a la certificación y al curso en Registro Escolar (que se supone asistieron a clases); y
- Estudiantes inscritos solamente a la certificación

ESTUDIANTES QUE SOLICITARON LA CERTIFICACIÓN

Tabla 3. Datos generales de los estudiantes

Estudiantes inscritos

Plantel	Total a la certificación	Al curso*	Al curso y a la certificación	Sólo a la certificación
DV				
CH				
IZT	12	36	12	0
SLT	80	103	61	19
CUAUT	2	0	0	2
Total	94	139	73	21

* Estudiantes inscritos al curso en Registro Escolar

Tabla 4. Resultados de los estudiantes inscritos al curso y a la certificación

Plantel	C			NC			NP			Total
	M	V	Sub total	M	V	Sub total	M	V	Sub total	
DV										
CH										
IZT	6	4	10	0	0	0	1	1	2	12
SLT	29	12	41	4	2	6	3	11	14	61
CUAUT	0	0	0	0	0	0	0	0	0	0
Total	35	16	51	4	2	6	4	12	16	73

Tabla 4.1 Resultados de los estudiantes que obtuvieron la certificación

Plantel	"7"			"8"			"9"			"10"			Total
	M	V	Sub total	M	V	Sub total	M	V	Sub total	M	V	Sub total	
DV													
CH													
IZT	0	2	2	0	0	0	1	1	2	5	1	6	10
SLT	4	2	6	6	3	9	6	1	7	13	6	19	41
CUAUT	0	0	0	0	0	0	0	0	0	0	0	0	0
Total	4	4	8	6	3	9	7	2	9	18	7	25	51

Tabla 5. Resultados de los estudiantes inscritos sólo a la certificación

Plantel	C			NC			NP			Total
	M	V	Sub total	M	V	Sub total	M	V	Sub total	
DV										
CH										
IZT	0	0	0	0	0	0	0	0	0	0
SLT	11	3	14	0	0	0	4	1	5	19
CUAUT	1	0	1	0	0	0	1	0	1	2
Total	12	3	15	0	0	0	5	1	6	21

Tabla 5.1 Resultados de los estudiantes que obtuvieron la certificación

Plantel	"7"			"8"			"9"			"10"			Total
	M	V	Sub total	M	V	Sub total	M	V	Sub total	M	V	Sub total	
DV													
CH													
IZT	0	0	0	0	0	0	0	0	0	0	0	0	0
SLT	2	0	2	1	0	1	1	1	2	7	2	9	14
CUAUT	0	0	0	0	0	0	1	0	1	0	0	0	1
Total	2	0	2	1	0	1	2	1	3	7	2	9	15