

Período de certificación: Intersemestral 2013-I (Julio 2013)

Curso: Seminario de investigación

Academia: Arte y Patrimonio Cultural

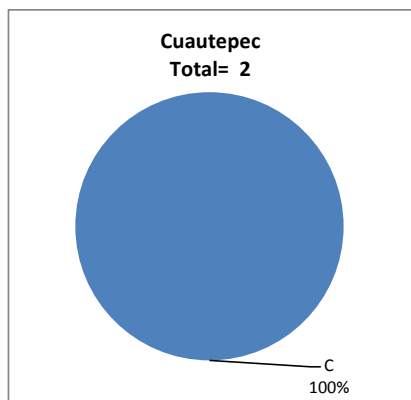
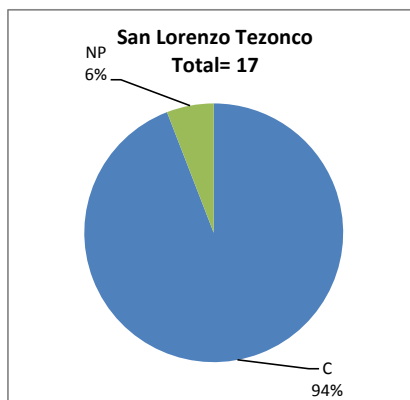
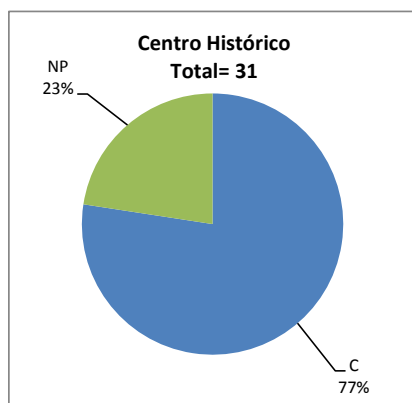
Colegio: Humanidades y Ciencias Sociales

Tabla 1. Resultados globales de los estudiantes inscritos a la certificación

Total de estudiantes:	50
Turno matutino:	28
Turno vespertino:	22

Plantel	C			NC			NP			Total
	M	V	Sub total	M	V	Sub total	M	V	Sub total	
DV										
CH	12	12	24	0	0	0	0	7	7	31
IZT										
SLT	14	2	16	0	0	0	0	1	1	17
CUAUT	2	0	2	0	0	0	0	0	0	2
Total	28	14	42	0	0	0	0	8	8	50

C: Obtuvieron la certificación, **NC:** No obtuvieron la certificación, **NP:** No se presentaron; **M:** Turno matutino, **V:** Turno vespertino
DV: Del Valle, **CH:** Centro Histórico, **IZT:** Iztapalapa, **SLT:** San Lorenzo Tezonco, **CUAUT:** Cuauhtémoc

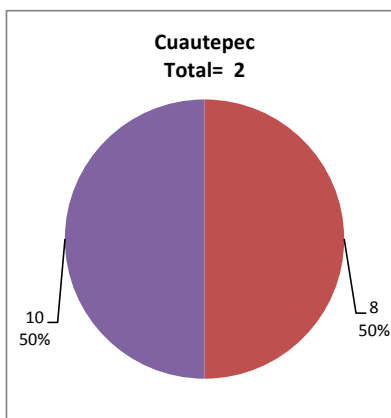
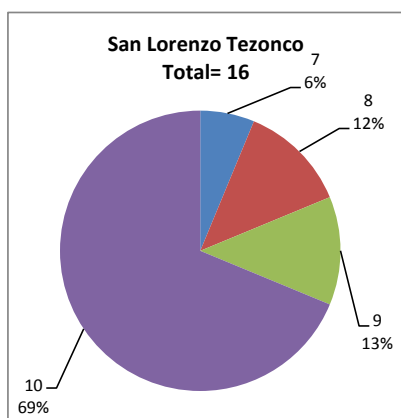
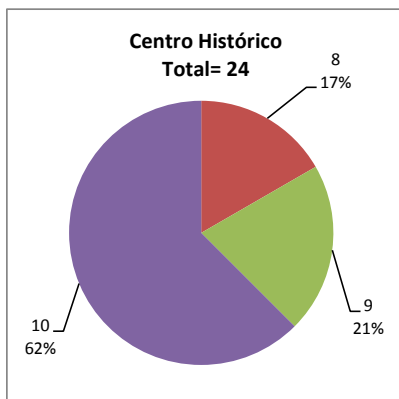


BALANCE DE RESULTADOS

Tabla 2. Resultados de los estudiantes que obtuvieron la certificación

Total de estudiantes:	42
Turno matutino:	28
Turno vespertino:	14

Plantel	"7"			"8"			"9"			"10"			Total
	M	V	Sub total	M	V	Sub total	M	V	Sub total	M	V	Sub total	
DV													
CH	0	0	0	3	1	4	2	3	5	7	8	15	24
IZT													
SLT	0	1	1	1	1	2	2	0	2	11	0	11	16
CUAUT	0	0	0	1	0	1	0	0	0	1	0	1	2
Total	0	1	1	5	2	7	4	3	7	19	8	27	42



DESGLOSE DE RESULTADOS

Este apartado tiene como objetivo incluir información más detallada sobre el Balance de Resultados, así como proporcionar mayores elementos de análisis a los profesores y academias.

La información que se adiciona es un comparativo de los resultados que obtuvieron los estudiantes en los siguientes casos:

- Estudiantes inscritos a la certificación y al curso en Registro Escolar (que se supone asistieron a clases); y
- Estudiantes inscritos solamente a la certificación

ESTUDIANTES QUE SOLICITARON LA CERTIFICACIÓN

Tabla 3. Datos generales de los estudiantes

Estudiantes inscritos

Plantel	Total a la certificación	Al curso*	Al curso y a la certificación	Sólo a la certificación
DV				
CH	31	46	27	4
IZT				
SLT	17	50	16	1
CUAUT	2	0	0	2
Total	50	96	43	7

* Estudiantes inscritos al curso en Registro Escolar

Tabla 4. Resultados de los estudiantes inscritos al curso y a la certificación

Plantel	C			NC			NP			Total
	M	V	Sub total	M	V	Sub total	M	V	Sub total	
DV										
CH	12	11	23	0	0	0	0	4	4	27
IZT										
SLT	13	2	15	0	0	0	0	1	1	16
CUAUT	0	0	0	0	0	0	0	0	0	0
Total	25	13	38	0	0	0	0	5	5	43

Tabla 4.1 Resultados de los estudiantes que obtuvieron la certificación

Plantel	"7"			"8"			"9"			"10"			Total
	M	V	Sub total	M	V	Sub total	M	V	Sub total	M	V	Sub total	
DV													
CH	0	0	0	3	1	4	2	3	5	7	7	14	23
IZT													
SLT	0	1	1	1	1	2	2	0	2	10	0	10	15
CUAUT	0	0	0	0	0	0	0	0	0	0	0	0	0
Total	0	1	1	4	2	6	4	3	7	17	7	24	38

Tabla 5. Resultados de los estudiantes inscritos sólo a la certificación

Plantel	C			NC			NP			Total
	M	V	Sub total	M	V	Sub total	M	V	Sub total	
DV										
CH	0	1	1	0	0	0	0	3	3	4
IZT										
SLT	1	0	1	0	0	0	0	0	0	1
CUAUT	2	0	2	0	0	0	0	0	0	2
Total	3	1	4	0	0	0	0	3	3	7

Tabla 5.1 Resultados de los estudiantes que obtuvieron la certificación

Plantel	"7"			"8"			"9"			"10"			Total
	M	V	Sub total	M	V	Sub total	M	V	Sub total	M	V	Sub total	
DV													
CH	0	0	0	0	0	0	0	0	0	0	1	1	1
IZT													
SLT	0	0	0	0	0	0	0	0	0	1	0	1	1
CUAUT	0	0	0	1	0	1	0	0	0	1	0	1	2
Total	0	0	0	1	0	1	0	0	0	2	1	3	4