

**Período de certificación:** Intersemestral 2013-I (Julio 2013)

**Curso:** Primeras Filosofías

**Academia:** Filosofía e Historia de las Ideas

**Colegio:** Humanidades y Ciencias Sociales

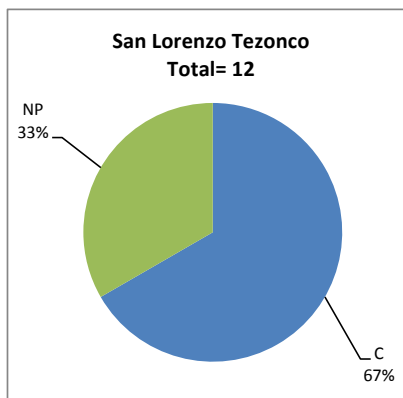
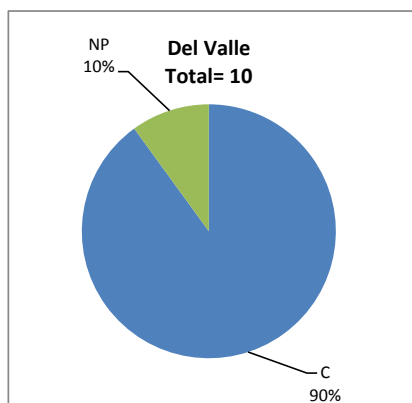
**Tabla 1. Resultados globales de los estudiantes inscritos a la certificación**

<b>Total de estudiantes:</b>	22
<b>Turno matutino:</b>	12
<b>Turno vespertino:</b>	10

Plantel	C			NC			NP			Total
	M	V	Sub total	M	V	Sub total	M	V	Sub total	
DV	9	0	9	0	0	0	0	1	1	10
CH										
IZT										
SLT	1	7	8	0	0	0	2	2	4	12
CUAUT										
<b>Total</b>	<b>10</b>	<b>7</b>	<b>17</b>	<b>0</b>	<b>0</b>	<b>0</b>	<b>2</b>	<b>3</b>	<b>5</b>	<b>22</b>

**C:** Obtuvieron la certificación, **NC:** No obtuvieron la certificación, **NP:** No se presentaron; **M:** Turno matutino, **V:** Turno vespertino

**DV:** Del Valle, **CH:** Centro Histórico, **IZT:** Iztapalapa, **SLT:** San Lorenzo Tezonco, **CUAUT:** Cuauhtémoc

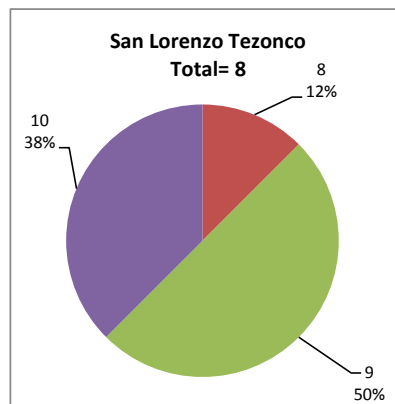
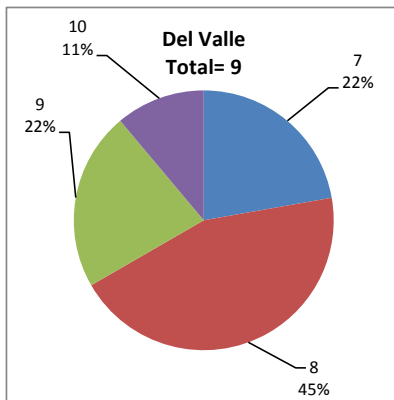


## BALANCE DE RESULTADOS

Tabla 2. Resultados de los estudiantes que obtuvieron la certificación

<b>Total de estudiantes:</b>	17
<b>Turno matutino:</b>	10
<b>Turno vespertino:</b>	7

Plantel	"7"			"8"			"9"			"10"			Total
	M	V	Sub total	M	V	Sub total	M	V	Sub total	M	V	Sub total	
DV	2	0	2	4	0	4	2	0	2	1	0	1	9
CH													
IZT													
SLT	0	0	0	0	1	1	0	4	4	1	2	3	8
CUAUT													
<b>Total</b>	<b>2</b>	<b>0</b>	<b>2</b>	<b>4</b>	<b>1</b>	<b>5</b>	<b>2</b>	<b>4</b>	<b>6</b>	<b>2</b>	<b>2</b>	<b>4</b>	<b>17</b>



## DESGLOSE DE RESULTADOS

Este apartado tiene como objetivo incluir información más detallada sobre el Balance de Resultados, así como proporcionar mayores elementos de análisis a los profesores y academias.

La información que se adiciona es un comparativo de los resultados que obtuvieron los estudiantes en los siguientes casos:

- Estudiantes inscritos a la certificación y al curso en Registro Escolar (que se supone asistieron a clases); y
- Estudiantes inscritos solamente a la certificación

### ESTUDIANTES QUE SOLICITARON LA CERTIFICACIÓN

**Tabla 3. Datos generales de los estudiantes**

#### Estudiantes inscritos

Plantel	Total a la certificación	Al curso*	Al curso y a la certificación	Sólo a la certificación
DV	10	19	9	1
CH				
IZT				
SLT	12	24	8	4
CUAUT				
Total	22	43	17	5

\* Estudiantes inscritos al curso en Registro Escolar

**Tabla 4. Resultados de los estudiantes inscritos al curso y a la certificación**

Plantel	C			NC			NP			Total
	M	V	Sub total	M	V	Sub total	M	V	Sub total	
DV	8	0	8	0	0	0	0	1	1	9
CH										
IZT										
SLT	1	5	6	0	0	0	1	1	2	8
CUAUT										
Total	9	5	14	0	0	0	1	2	3	17

**Tabla 4.1 Resultados de los estudiantes que obtuvieron la certificación**

Plantel	"7"			"8"			"9"			"10"			Total
	M	V	Sub total	M	V	Sub total	M	V	Sub total	M	V	Sub total	
DV	2	0	2	4	0	4	2	0	2	0	0	0	8
CH													
IZT													
SLT	0	0	0	0	1	1	0	3	3	1	1	2	6
CUAUT													
Total	2	0	2	4	1	5	2	3	5	1	1	2	14

## BALANCE DE RESULTADOS

**Tabla 5. Resultados de los estudiantes inscritos sólo a la certificación**

Plantel	C			NC			NP			Total
	M	V	Sub total	M	V	Sub total	M	V	Sub total	
DV	1	0	1	0	0	0	0	0	0	1
CH										
IZT										
SLT	0	2	2	0	0	0	1	1	2	4
CUAUT										
<b>Total</b>	<b>1</b>	<b>2</b>	<b>3</b>	<b>0</b>	<b>0</b>	<b>0</b>	<b>1</b>	<b>1</b>	<b>2</b>	<b>5</b>

**Tabla 5.1 Resultados de los estudiantes que obtuvieron la certificación**

Plantel	"7"			"8"			"9"			"10"			Total
	M	V	Sub total	M	V	Sub total	M	V	Sub total	M	V	Sub total	
DV	0	0	0	0	0	0	0	0	0	1	0	1	1
CH													
IZT													
SLT	0	0	0	0	0	0	0	1	1	0	1	1	2
CUAUT													
<b>Total</b>	<b>0</b>	<b>0</b>	<b>0</b>	<b>0</b>	<b>0</b>	<b>0</b>	<b>0</b>	<b>1</b>	<b>1</b>	<b>1</b>	<b>1</b>	<b>2</b>	<b>3</b>