

Período de certificación: Intersemestral 2013-I (Julio 2013)
Academia: Ciencia Política y Administración Urbana

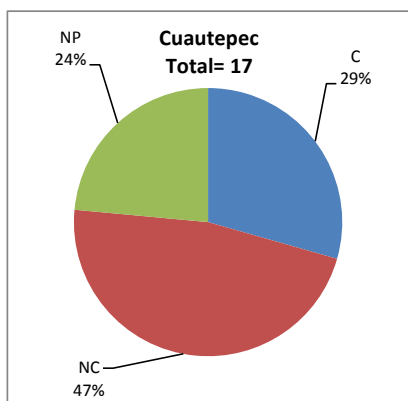
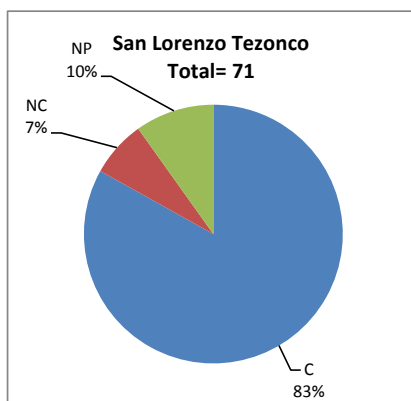
Curso: Política económica y distributiva
Colegio: Humanidades y Ciencias Sociales

Tabla 1. Resultados globales de los estudiantes inscritos a la certificación

Total de estudiantes:	88
Turno matutino:	67
Turno vespertino:	21

Plantel	C			NC			NP			Total
	M	V	Sub total	M	V	Sub total	M	V	Sub total	
DV										
CH										
IZT										
SLT	46	13	59	2	3	5	2	5	7	71
CUAUT	5	0	5	8	0	8	4	0	4	17
Total	51	13	64	10	3	13	6	5	11	88

C: Obtuvieron la certificación, **NC:** No obtuvieron la certificación, **NP:** No se presentaron; **M:** Turno matutino, **V:** Turno vespertino
DV: Del Valle, **CH:** Centro Histórico, **IZT:** Iztapalapa, **SLT:** San Lorenzo Tezonco, **CUAUT:** Cuauhtepec

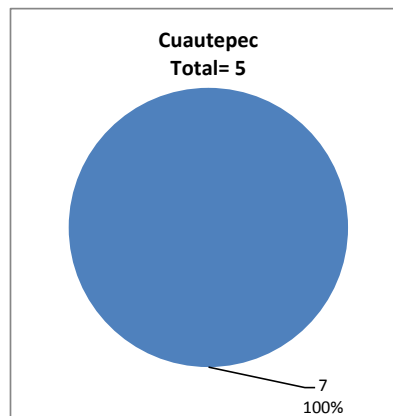
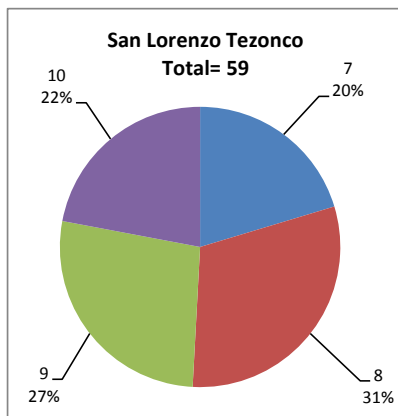


BALANCE DE RESULTADOS

Tabla 2. Resultados de los estudiantes que obtuvieron la certificación

Total de estudiantes:	64
Turno matutino:	51
Turno vespertino:	13

Plantel	"7"			"8"			"9"			"10"			Total
	M	V	Sub total	M	V	Sub total	M	V	Sub total	M	V	Sub total	
DV													
CH													
IZT													
SLT	11	1	12	14	4	18	13	3	16	8	5	13	59
CUAUT	5	0	5	0	0	0	0	0	0	0	0	0	5
Total	16	1	17	14	4	18	13	3	16	8	5	13	64



DESGLOSE DE RESULTADOS

Este apartado tiene como objetivo incluir información más detallada sobre el Balance de Resultados, así como proporcionar mayores elementos de análisis a los profesores y academias.

La información que se adiciona es un comparativo de los resultados que obtuvieron los estudiantes en los siguientes casos:

- Estudiantes inscritos a la certificación y al curso en Registro Escolar (que se supone asistieron a clases); y
- Estudiantes inscritos solamente a la certificación

ESTUDIANTES QUE SOLICITARON LA CERTIFICACIÓN

Tabla 3. Datos generales de los estudiantes

Plantel	Estudiantes inscritos			
	Total a la certificación	Al curso*	Al curso y a la certificación	Sólo a la certificación
DV				
CH				
IZT				
SLT	71	51	42	29
CUAUT	17	0	0	17
Total	88	51	42	46

* Estudiantes inscritos al curso en Registro Escolar

Tabla 4. Resultados de los estudiantes inscritos al curso y a la certificación

Plantel	C			NC			NP			Total
	M	V	Sub total	M	V	Sub total	M	V	Sub total	
DV										
CH										
IZT										
SLT	28	10	38	1	2	3	0	1	1	42
CUAUT	0	0	0	0	0	0	0	0	0	0
Total	28	10	38	1	2	3	0	1	1	42

Tabla 4.1 Resultados de los estudiantes que obtuvieron la certificación

Plantel	"7"			"8"			"9"			"10"			Total
	M	V	Sub total	M	V	Sub total	M	V	Sub total	M	V	Sub total	
DV													
CH													
IZT													
SLT	7	1	8	8	3	11	8	2	10	5	4	9	38
CUAUT	0	0	0	0	0	0	0	0	0	0	0	0	0
Total	7	1	8	8	3	11	8	2	10	5	4	9	38

Tabla 5. Resultados de los estudiantes inscritos sólo a la certificación

Plantel	C			NC			NP			Total
	M	V	Sub total	M	V	Sub total	M	V	Sub total	
DV										
CH										
IZT										
SLT	18	3	21	1	1	2	2	4	6	29
CUAUT	5	0	5	8	0	8	4	0	4	17
Total	23	3	26	9	1	10	6	4	10	46

Tabla 5.1 Resultados de los estudiantes que obtuvieron la certificación

Plantel	"7"			"8"			"9"			"10"			Total
	M	V	Sub total	M	V	Sub total	M	V	Sub total	M	V	Sub total	
DV													
CH													
IZT													
SLT	4	0	4	6	1	7	5	1	6	3	1	4	21
CUAUT	5	0	5	0	0	0	0	0	0	0	0	0	5
Total	9	0	9	6	1	7	5	1	6	3	1	4	26