

**Período de certificación:** Intersemestral 2013-I (Julio 2013)

**Curso:** Poesía II

**Academia:** Creación Literaria

**Colegio:** Humanidades y Ciencias Sociales

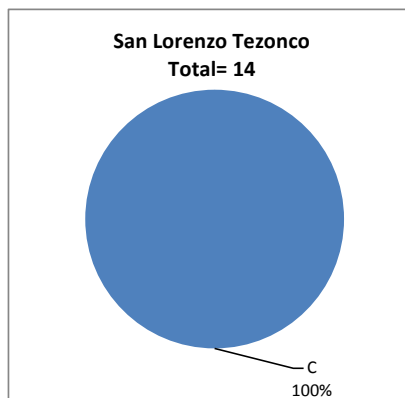
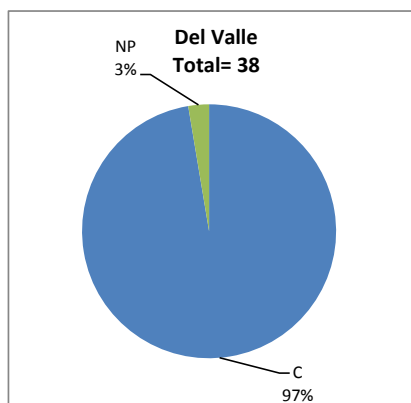
**Tabla 1. Resultados globales de los estudiantes inscritos a la certificación**

<b>Total de estudiantes:</b>	52
<b>Turno matutino:</b>	34
<b>Turno vespertino:</b>	18

Plantel	C			NC			NP			Total
	M	V	Sub total	M	V	Sub total	M	V	Sub total	
DV	20	17	37	0	0	0	0	1	1	38
CH										
IZT										
SLT	14	0	14	0	0	0	0	0	0	14
CUAUT										
<b>Total</b>	<b>34</b>	<b>17</b>	<b>51</b>	<b>0</b>	<b>0</b>	<b>0</b>	<b>0</b>	<b>1</b>	<b>1</b>	<b>52</b>

**C:** Obtuvieron la certificación, **NC:** No obtuvieron la certificación, **NP:** No se presentaron; **M:** Turno matutino, **V:** Turno vespertino

**DV:** Del Valle, **CH:** Centro Histórico, **IZT:** Iztapalapa, **SLT:** San Lorenzo Tezonco, **CUAUT:** Cuauhtémoc

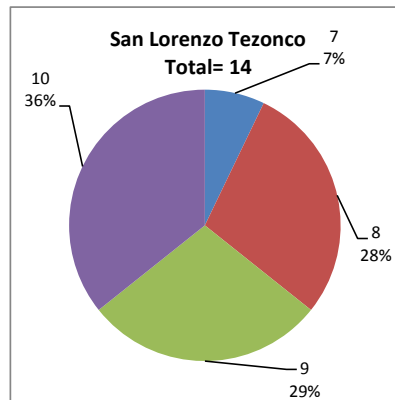
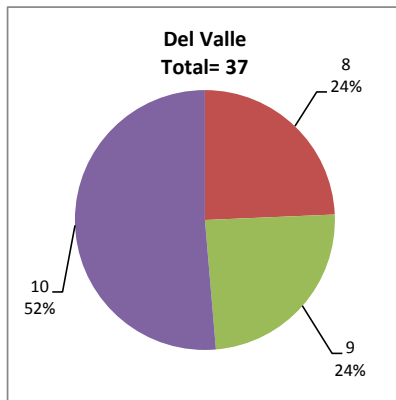


## BALANCE DE RESULTADOS

Tabla 2. Resultados de los estudiantes que obtuvieron la certificación

<b>Total de estudiantes:</b>	<b>51</b>
<b>Turno matutino:</b>	<b>34</b>
<b>Turno vespertino:</b>	<b>17</b>

Plantel	"7"			"8"			"9"			"10"			Total
	M	V	Sub total	M	V	Sub total	M	V	Sub total	M	V	Sub total	
DV	0	0	0	3	6	9	7	2	9	10	9	19	37
CH													
IZT													
SLT	1	0	1	4	0	4	4	0	4	5	0	5	14
CUAUT													
<b>Total</b>	<b>1</b>	<b>0</b>	<b>1</b>	<b>7</b>	<b>6</b>	<b>13</b>	<b>11</b>	<b>2</b>	<b>13</b>	<b>15</b>	<b>9</b>	<b>24</b>	<b>51</b>



### DESGLOSE DE RESULTADOS

Este apartado tiene como objetivo incluir información más detallada sobre el Balance de Resultados, así como proporcionar mayores elementos de análisis a los profesores y academias.

La información que se adiciona es un comparativo de los resultados que obtuvieron los estudiantes en los siguientes casos:

- a) Estudiantes inscritos a la certificación y al curso en Registro Escolar (que se supone asistieron a clases); y
- b) Estudiantes inscritos solamente a la certificación

### ESTUDIANTES QUE SOLICITARON LA CERTIFICACIÓN

**Tabla 3. Datos generales de los estudiantes**

#### Estudiantes inscritos

Plantel	Total a la certificación	Al curso*	Al curso y a la certificación	Sólo a la certificación
DV	38	41	31	7
CH				
IZT				
SLT	14	18	11	3
CUAUT				
<b>Total</b>	<b>52</b>	<b>59</b>	<b>42</b>	<b>10</b>

\* Estudiantes inscritos al curso en Registro Escolar

**Tabla 4. Resultados de los estudiantes inscritos al curso y a la certificación**

Plantel	C			NC			NP			Total
	M	V	Sub total	M	V	Sub total	M	V	Sub total	
DV	18	12	30	0	0	0	0	1	1	31
CH										
IZT										
SLT	11	0	11	0	0	0	0	0	0	11
CUAUT										
<b>Total</b>	<b>29</b>	<b>12</b>	<b>41</b>	<b>0</b>	<b>0</b>	<b>0</b>	<b>0</b>	<b>1</b>	<b>1</b>	<b>42</b>

**Tabla 4.1 Resultados de los estudiantes que obtuvieron la certificación**

Plantel	"7"			"8"			"9"			"10"			Total
	M	V	Sub total	M	V	Sub total	M	V	Sub total	M	V	Sub total	
DV	0	0	0	3	3	6	6	0	6	9	9	18	30
CH													
IZT													
SLT	1	0	1	3	0	3	2	0	2	5	0	5	11
CUAUT													
<b>Total</b>	<b>1</b>	<b>0</b>	<b>1</b>	<b>6</b>	<b>3</b>	<b>9</b>	<b>8</b>	<b>0</b>	<b>8</b>	<b>14</b>	<b>9</b>	<b>23</b>	<b>41</b>

**Tabla 5. Resultados de los estudiantes inscritos sólo a la certificación**

Plantel	C			NC			NP			Total
	M	V	Sub total	M	V	Sub total	M	V	Sub total	
DV	2	5	7	0	0	0	0	0	0	7
CH										
IZT										
SLT	3	0	3	0	0	0	0	0	0	3
CUAUT										
Total	5	5	10	0	0	0	0	0	0	10

**Tabla 5.1 Resultados de los estudiantes que obtuvieron la certificación**

Plantel	"7"			"8"			"9"			"10"			Total
	M	V	Sub total	M	V	Sub total	M	V	Sub total	M	V	Sub total	
DV	0	0	0	0	3	3	1	2	3	1	0	1	7
CH													
IZT													
SLT	0	0	0	1	0	1	2	0	2	0	0	0	3
CUAUT													
Total	0	0	0	1	3	4	3	2	5	1	0	1	10