

Coordinación de Certificación y Registro
 13 de Agosto de 2013

Período de certificación: Intersemestral 2013-I (Julio 2013)
Academia: Ciencia Política y Administración Urbana

Curso: Planeación con participación en la ciudad de México
Colegio: Humanidades y Ciencias Sociales

Tabla 1. Resultados globales de los estudiantes inscritos a la certificación

Total de estudiantes:	75
Turno matutino:	48
Turno vespertino:	27

Plantel	C			NC			NP			Total
	M	V	Sub total	M	V	Sub total	M	V	Sub total	
DV										
CH										
IZT										
SLT	44	21	65	0	0	0	4	3	7	72
CUAUT	0	0	0	0	1	1	0	2	2	3
Total	44	21	65	0	1	1	4	5	9	75

C: Obtuvieron la certificación, **NC:** No obtuvieron la certificación, **NP:** No se presentaron; **M:** Turno matutino, **V:** Turno vespertino
DV: Del Valle, **CH:** Centro Histórico, **IZT:** Iztapalapa, **SLT:** San Lorenzo Tezonco, **CUAUT:** Cuauhtepec

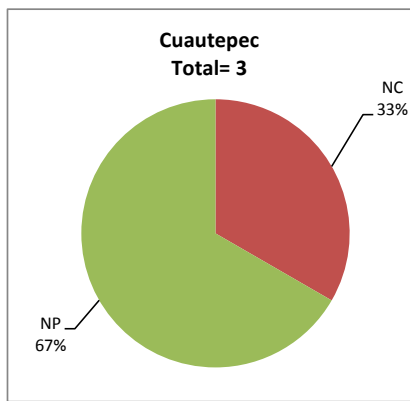
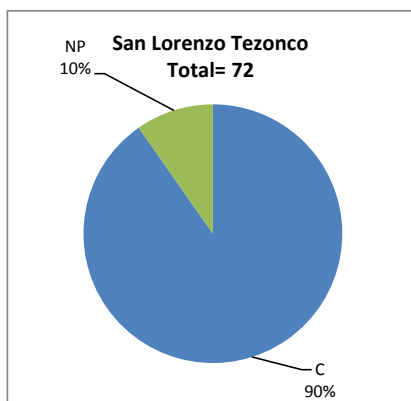
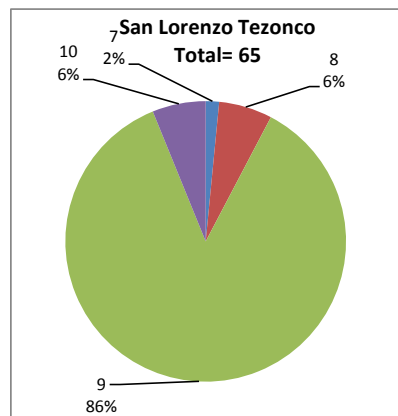


Tabla 2. Resultados de los estudiantes que obtuvieron la certificación

Total de estudiantes:	65
Turno matutino:	44
Turno vespertino:	21

Plantel	"7"			"8"			"9"			"10"			Total
	M	V	Sub total	M	V	Sub total	M	V	Sub total	M	V	Sub total	
DV													
CH													
IZT													
SLT	1	0	1	4	0	4	39	17	56	0	4	4	65
CUAUT	0	0	0	0	0	0	0	0	0	0	0	0	0
Total	1	0	1	4	0	4	39	17	56	0	4	4	65



DESGLOSE DE RESULTADOS

Este apartado tiene como objetivo incluir información más detallada sobre el Balance de Resultados, así como proporcionar mayores elementos de análisis a los profesores y academias.

La información que se adiciona es un comparativo de los resultados que obtuvieron los estudiantes en los siguientes casos:

- Estudiantes inscritos a la certificación y al curso en Registro Escolar (que se supone asistieron a clases); y
- Estudiantes inscritos solamente a la certificación

ESTUDIANTES QUE SOLICITARON LA CERTIFICACIÓN

Tabla 3. Datos generales de los estudiantes

Plantel	Estudiantes inscritos			
	Total a la certificación	Al curso*	Al curso y a la certificación	Sólo a la certificación
DV				
CH				
IZT				
SLT	72	88	65	7
CUAUT	3	0	0	3
Total	75	88	65	10

* Estudiantes inscritos al curso en Registro Escolar

Tabla 4. Resultados de los estudiantes inscritos al curso y a la certificación

Plantel	C			NC			NP			Total
	M	V	Sub total	M	V	Sub total	M	V	Sub total	
DV										
CH										
IZT										
SLT	41	19	60	0	0	0	2	3	5	65
CUAUT	0	0	0	0	0	0	0	0	0	0
Total	41	19	60	0	0	0	2	3	5	65

Tabla 4.1 Resultados de los estudiantes que obtuvieron la certificación

Plantel	"7"			"8"			"9"			"10"			Total
	M	V	Sub total	M	V	Sub total	M	V	Sub total	M	V	Sub total	
DV													
CH													
IZT													
SLT	0	0	0	4	0	4	37	15	52	0	4	4	60
CUAUT	0	0	0	0	0	0	0	0	0	0	0	0	0
Total	0	0	0	4	0	4	37	15	52	0	4	4	60

Tabla 5. Resultados de los estudiantes inscritos sólo a la certificación

Plantel	C			NC			NP			Total
	M	V	Sub total	M	V	Sub total	M	V	Sub total	
DV										
CH										
IZT										
SLT	3	2	5	0	0	0	2	0	2	7
CUAUT	0	0	0	0	1	1	0	2	2	3
Total	3	2	5	0	1	1	2	2	4	10

Tabla 5.1 Resultados de los estudiantes que obtuvieron la certificación

Plantel	"7"			"8"			"9"			"10"			Total
	M	V	Sub total	M	V	Sub total	M	V	Sub total	M	V	Sub total	
DV													
CH													
IZT													
SLT	1	0	1	0	0	0	2	2	4	0	0	0	5
CUAUT	0	0	0	0	0	0	0	0	0	0	0	0	0
Total	1	0	1	0	0	0	2	2	4	0	0	0	5