

**Coordinación de Certificación y Registro**  
 13 de Agosto de 2013

**Período de certificación:** Intersemestral 2013-I (Julio 2013)  
**Academia:** Ciencia Política y Administración Urbana

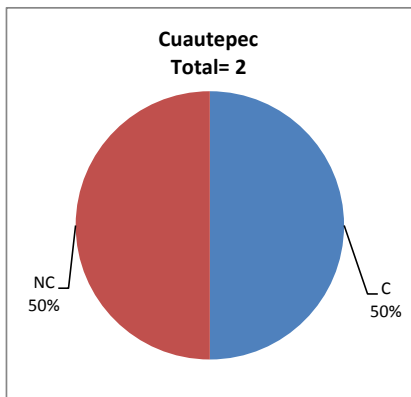
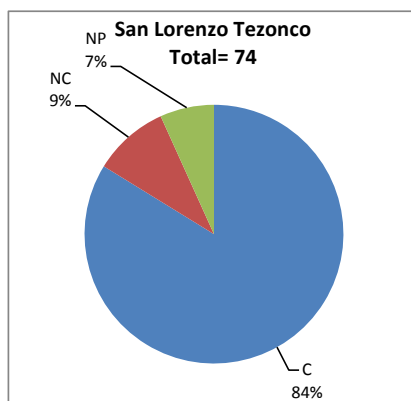
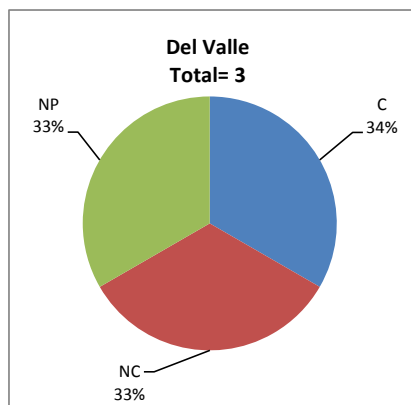
**Curso:** Participación y representación en el México contemporáneo  
**Colegio:** Humanidades y Ciencias Sociales

**Tabla 1. Resultados globales de los estudiantes inscritos a la certificación**

<b>Total de estudiantes:</b>	79
<b>Turno matutino:</b>	50
<b>Turno vespertino:</b>	29

Plantel	C			NC			NP			Total
	M	V	Sub total	M	V	Sub total	M	V	Sub total	
DV	0	1	1	0	1	1	0	1	1	3
CH										
IZT										
SLT	45	17	62	3	4	7	1	4	5	74
CUAUT	0	1	1	1	0	1	0	0	0	2
<b>Total</b>	<b>45</b>	<b>19</b>	<b>64</b>	<b>4</b>	<b>5</b>	<b>9</b>	<b>1</b>	<b>5</b>	<b>6</b>	<b>79</b>

**C:** Obtuvieron la certificación, **NC:** No obtuvieron la certificación, **NP:** No se presentaron; **M:** Turno matutino, **V:** Turno vespertino  
**DV:** Del Valle, **CH:** Centro Histórico, **IZT:** Iztapalapa, **SLT:** San Lorenzo Tezonco, **CUAUT:** Cuauhtepec

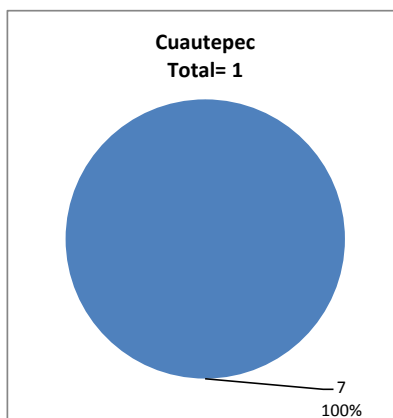
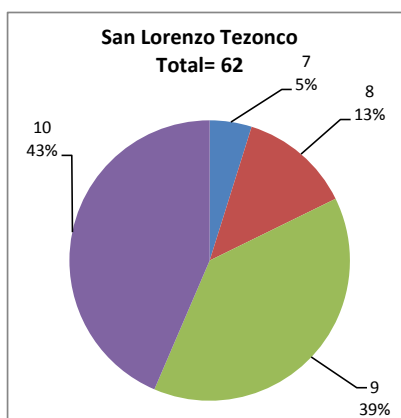
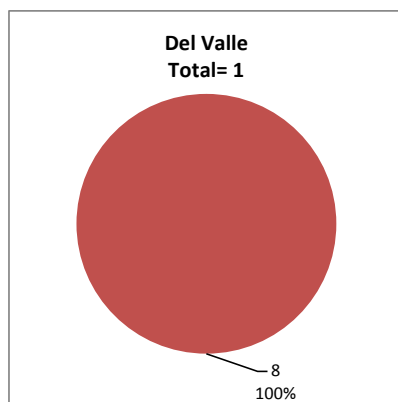


## BALANCE DE RESULTADOS

Tabla 2. Resultados de los estudiantes que obtuvieron la certificación

<b>Total de estudiantes:</b>	64
<b>Turno matutino:</b>	45
<b>Turno vespertino:</b>	19

Plantel	"7"			"8"			"9"			"10"			Total
	M	V	Sub total	M	V	Sub total	M	V	Sub total	M	V	Sub total	
DV	0	0	0	0	1	1	0	0	0	0	0	0	1
CH													
IZT													
SLT	1	2	3	7	1	8	18	6	24	19	8	27	62
CUAUT	0	1	1	0	0	0	0	0	0	0	0	0	1
<b>Total</b>	<b>1</b>	<b>3</b>	<b>4</b>	<b>7</b>	<b>2</b>	<b>9</b>	<b>18</b>	<b>6</b>	<b>24</b>	<b>19</b>	<b>8</b>	<b>27</b>	<b>64</b>



### DESGLOSE DE RESULTADOS

Este apartado tiene como objetivo incluir información más detallada sobre el Balance de Resultados, así como proporcionar mayores elementos de análisis a los profesores y academias.

La información que se adiciona es un comparativo de los resultados que obtuvieron los estudiantes en los siguientes casos:

- Estudiantes inscritos a la certificación y al curso en Registro Escolar (que se supone asistieron a clases); y
- Estudiantes inscritos solamente a la certificación

### ESTUDIANTES QUE SOLICITARON LA CERTIFICACIÓN

**Tabla 3. Datos generales de los estudiantes**

#### Estudiantes inscritos

Plantel	Total a la certificación	Al curso*	Al curso y a la certificación	Sólo a la certificación
DV	3	0	0	3
CH				
IZT				
SLT	74	75	56	18
CUAUT	2	0	0	2
Total	79	75	56	23

\* Estudiantes inscritos al curso en Registro Escolar

**Tabla 4. Resultados de los estudiantes inscritos al curso y a la certificación**

Plantel	C			NC			NP			Total
	M	V	Sub total	M	V	Sub total	M	V	Sub total	
DV	0	0	0	0	0	0	0	0	0	0
CH										
IZT										
SLT	34	15	49	2	1	3	1	3	4	56
CUAUT	0	0	0	0	0	0	0	0	0	0
Total	34	15	49	2	1	3	1	3	4	56

**Tabla 4.1 Resultados de los estudiantes que obtuvieron la certificación**

Plantel	"7"			"8"			"9"			"10"			Total
	M	V	Sub total	M	V	Sub total	M	V	Sub total	M	V	Sub total	
DV	0	0	0	0	0	0	0	0	0	0	0	0	0
CH													
IZT													
SLT	1	2	3	5	0	5	13	5	18	15	8	23	49
CUAUT	0	0	0	0	0	0	0	0	0	0	0	0	0
Total	1	2	3	5	0	5	13	5	18	15	8	23	49

**Tabla 5. Resultados de los estudiantes inscritos sólo a la certificación**

Plantel	C			NC			NP			Total
	M	V	Sub total	M	V	Sub total	M	V	Sub total	
DV	0	1	1	0	1	1	0	1	1	3
CH										
IZT										
SLT	11	2	13	1	3	4	0	1	1	18
CUAUT	0	1	1	1	0	1	0	0	0	2
Total	11	4	15	2	4	6	0	2	2	23

**Tabla 5.1 Resultados de los estudiantes que obtuvieron la certificación**

Plantel	"7"			"8"			"9"			"10"			Total
	M	V	Sub total	M	V	Sub total	M	V	Sub total	M	V	Sub total	
DV	0	0	0	0	1	1	0	0	0	0	0	0	1
CH													
IZT													
SLT	0	0	0	2	1	3	5	1	6	4	0	4	13
CUAUT	0	1	1	0	0	0	0	0	0	0	0	0	1
Total	0	1	1	2	2	4	5	1	6	4	0	4	15