

Período de certificación: Intersemestral 2013-I (Julio 2013)
Academia: Ciencia Política y Administración Urbana

Curso: Marco jurídico de la administración pública

Colegio: Humanidades y Ciencias Sociales

Tabla 1. Resultados globales de los estudiantes inscritos a la certificación

Total de estudiantes:	97
Turno matutino:	72
Turno vespertino:	25

Plantel	C			NC			NP			Total
	M	V	Sub total	M	V	Sub total	M	V	Sub total	
DV										
CH										
IZT										
SLT	57	14	71	6	1	7	3	2	5	83
CUAUT	1	0	1	3	7	10	2	1	3	14
Total	58	14	72	9	8	17	5	3	8	97

C: Obtuvieron la certificación, **NC:** No obtuvieron la certificación, **NP:** No se presentaron; **M:** Turno matutino, **V:** Turno vespertino

DV: Del Valle, **CH:** Centro Histórico, **IZT:** Iztapalapa, **SLT:** San Lorenzo Tezonco, **CUAUT:** Cuauhtepec

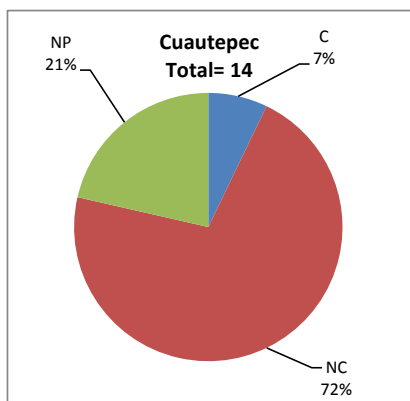
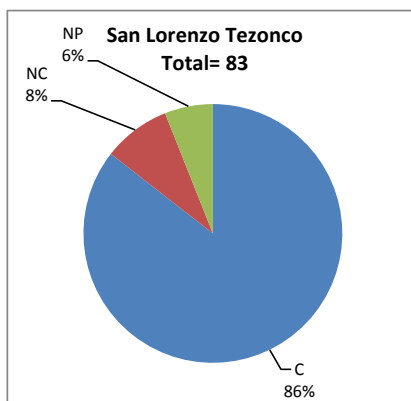
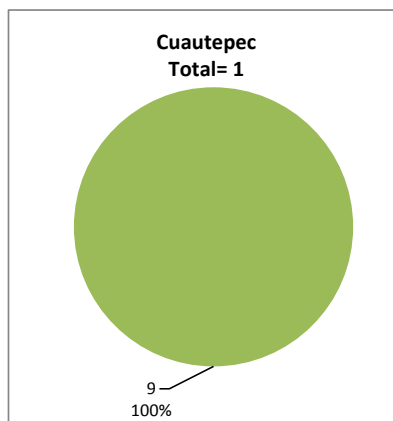
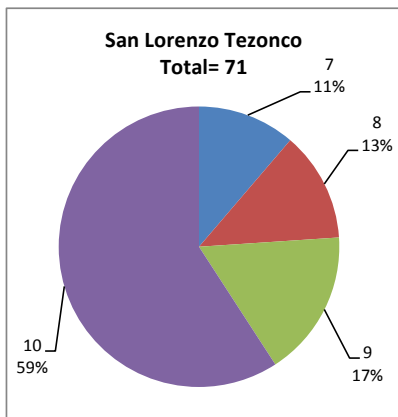


Tabla 2. Resultados de los estudiantes que obtuvieron la certificación

Total de estudiantes:	72
Turno matutino:	58
Turno vespertino:	14

Plantel	"7"			"8"			"9"			"10"			Total
	M	V	Sub total	M	V	Sub total	M	V	Sub total	M	V	Sub total	
DV													
CH													
IZT													
SLT	8	0	8	6	3	9	9	3	12	34	8	42	71
CUAUT	0	0	0	0	0	0	1	0	1	0	0	0	1
Total	8	0	8	6	3	9	10	3	13	34	8	42	72



DESGLOSE DE RESULTADOS

Este apartado tiene como objetivo incluir información más detallada sobre el Balance de Resultados, así como proporcionar mayores elementos de análisis a los profesores y academias.

La información que se adiciona es un comparativo de los resultados que obtuvieron los estudiantes en los siguientes casos:

- a) Estudiantes inscritos a la certificación y al curso en Registro Escolar (que se supone asistieron a clases); y
- b) Estudiantes inscritos solamente a la certificación

ESTUDIANTES QUE SOLICITARON LA CERTIFICACIÓN

Tabla 3. Datos generales de los estudiantes

Estudiantes inscritos

Plantel	Total a la certificación	Al curso*	Al curso y a la certificación	Sólo a la certificación
DV				
CH				
IZT				
SLT	83	90	67	16
CUAUT	14	0	0	14
Total	97	90	67	30

* Estudiantes inscritos al curso en Registro Escolar

Tabla 4. Resultados de los estudiantes inscritos al curso y a la certificación

Plantel	C			NC			NP			Total
	M	V	Sub total	M	V	Sub total	M	V	Sub total	
DV										
CH										
IZT										
SLT	48	11	59	4	1	5	1	2	3	67
CUAUT	0	0	0	0	0	0	0	0	0	0
Total	48	11	59	4	1	5	1	2	3	67

Tabla 4.1 Resultados de los estudiantes que obtuvieron la certificación

Plantel	"7"			"8"			"9"			"10"			Total
	M	V	Sub total	M	V	Sub total	M	V	Sub total	M	V	Sub total	
DV													
CH													
IZT													
SLT	5	0	5	6	2	8	7	2	9	30	7	37	59
CUAUT	0	0	0	0	0	0	0	0	0	0	0	0	0
Total	5	0	5	6	2	8	7	2	9	30	7	37	59

Tabla 5. Resultados de los estudiantes inscritos sólo a la certificación

Plantel	C			NC			NP			Total
	M	V	Sub total	M	V	Sub total	M	V	Sub total	
DV										
CH										
IZT										
SLT	9	3	12	2	0	2	2	0	2	16
CUAUT	1	0	1	3	7	10	2	1	3	14
Total	10	3	13	5	7	12	4	1	5	30

Tabla 5.1 Resultados de los estudiantes que obtuvieron la certificación

Plantel	"7"			"8"			"9"			"10"			Total
	M	V	Sub total	M	V	Sub total	M	V	Sub total	M	V	Sub total	
DV													
CH													
IZT													
SLT	3	0	3	0	1	1	2	1	3	4	1	5	12
CUAUT	0	0	0	0	0	0	1	0	1	0	0	0	1
Total	3	0	3	0	1	1	3	1	4	4	1	5	13