

Período de certificación: Intersemestral 2013-I (Julio 2013)

Curso: Lenguaje y Pensamiento I

Academia: Lenguaje y Pensamiento

Colegio: Humanidades y Ciencias Sociales

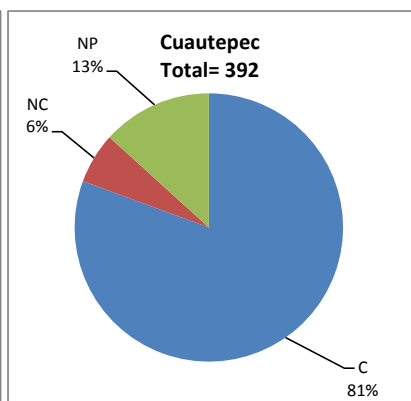
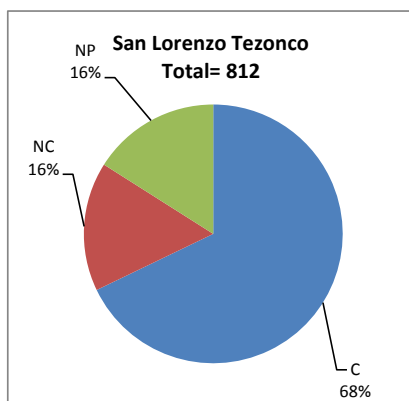
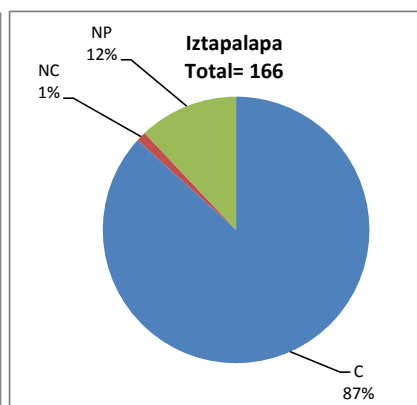
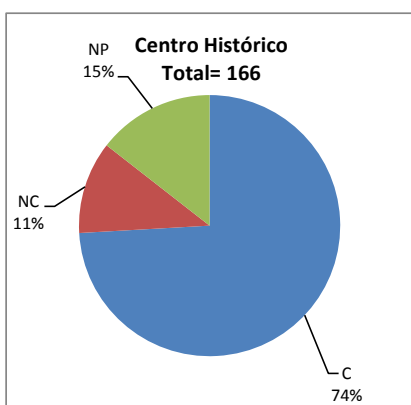
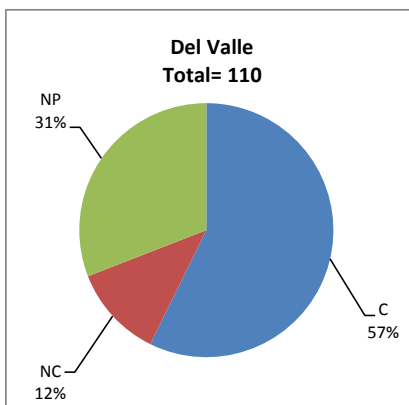
Tabla 1. Resultados globales de los estudiantes inscritos a la certificación

Total de estudiantes:	1646
Turno matutino:	1069
Turno vespertino:	577

Plantel	C			NC			NP			Total
	M	V	Sub total	M	V	Sub total	M	V	Sub total	
DV	30	33	63	9	4	13	17	17	34	110
CH	73	50	123	14	5	19	14	10	24	166
IZT	77	67	144	2	0	2	13	7	20	166
SLT	371	180	551	95	36	131	84	46	130	812
CUAUT	222	94	316	16	8	24	32	20	52	392
Total	773	424	1197	136	53	189	160	100	260	1646

C: Obtuvieron la certificación, **NC:** No obtuvieron la certificación, **NP:** No se presentaron; **M:** Turno matutino, **V:** Turno vespertino

DV: Del Valle, **CH:** Centro Histórico, **IZT:** Iztapalapa, **SLT:** San Lorenzo Tezonco, **CUAUT:** Cuauhtepc

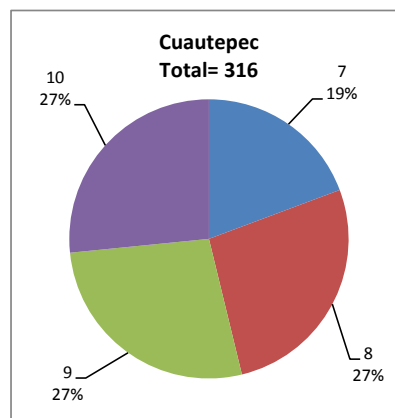
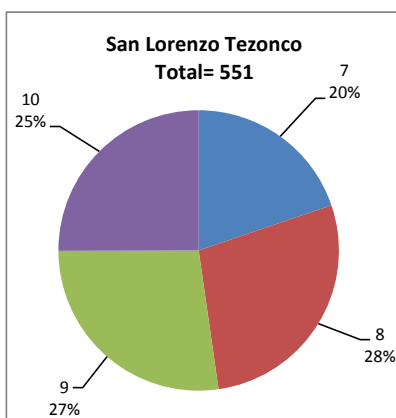
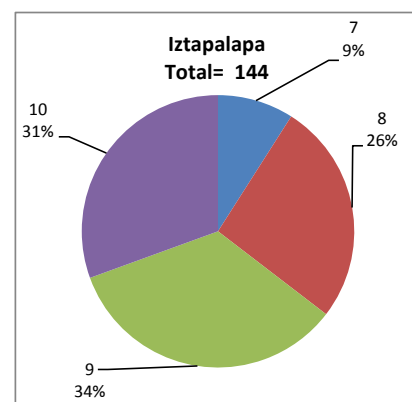
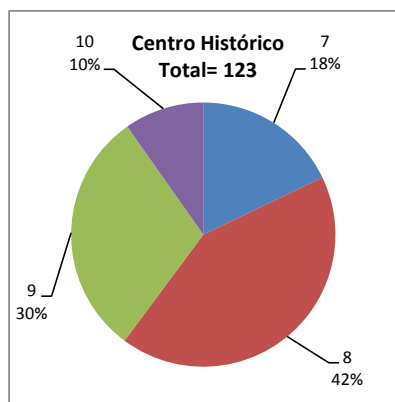
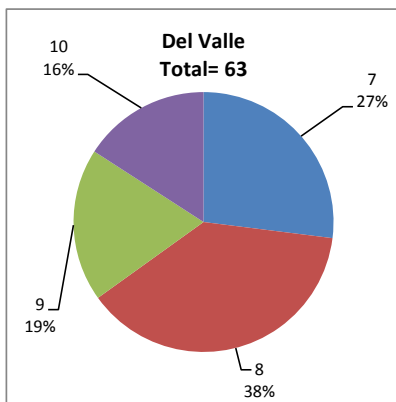


BALANCE DE RESULTADOS

Tabla 2. Resultados de los estudiantes que obtuvieron la certificación

Total de estudiantes:	1197
Turno matutino:	773
Turno vespertino:	424

Plantel	"7"			"8"			"9"			"10"			Total
	M	V	Sub total	M	V	Sub total	M	V	Sub total	M	V	Sub total	
DV	7	10	17	13	11	24	7	5	12	3	7	10	63
CH	9	13	22	30	22	52	24	13	37	10	2	12	123
IZT	11	2	13	25	13	38	20	29	49	21	23	44	144
SLT	77	32	109	97	57	154	100	50	150	97	41	138	551
CUAUT	50	11	61	61	24	85	59	27	86	52	32	84	316
Total	154	68	222	226	127	353	210	124	334	183	105	288	1197



DESGLOSE DE RESULTADOS

Este apartado tiene como objetivo incluir información más detallada sobre el Balance de Resultados, así como proporcionar mayores elementos de análisis a los profesores y academias.

La información que se adiciona es un comparativo de los resultados que obtuvieron los estudiantes en los siguientes casos:

- a) Estudiantes inscritos a la certificación y al curso en Registro Escolar (que se supone asistieron a clases); y
- b) Estudiantes inscritos solamente a la certificación

ESTUDIANTES QUE SOLICITARON LA CERTIFICACIÓN

Tabla 3. Datos generales de los estudiantes

Estudiantes inscritos

Plantel	Total a la certificación	Al curso*	Al curso y a la certificación	Sólo a la certificación
DV	110	175	90	20
CH	166	228	119	47
IZT	166	209	136	30
SLT	812	1036	617	195
CUAUT	392	551	327	65
Total	1646	2199	1289	357

* Estudiantes inscritos al curso en Registro Escolar

Tabla 4. Resultados de los estudiantes inscritos al curso y a la certificación

Plantel	C			NC			NP			Total
	M	V	Sub total	M	V	Sub total	M	V	Sub total	
DV	23	30	53	8	2	10	14	13	27	90
CH	51	35	86	10	4	14	13	6	19	119
IZT	71	50	121	2	0	2	10	3	13	136
SLT	276	157	433	64	24	88	62	34	96	617
CUAUT	180	85	265	13	7	20	26	16	42	327
Total	601	357	958	97	37	134	125	72	197	1289

Tabla 4.1 Resultados de los estudiantes que obtuvieron la certificación

Plantel	"7"			"8"			"9"			"10"			Total
	M	V	Sub total	M	V	Sub total	M	V	Sub total	M	V	Sub total	
DV	7	8	15	11	11	22	4	5	9	1	6	7	53
CH	5	7	12	19	17	36	18	11	29	9	0	9	86
IZT	10	1	11	21	10	31	20	22	42	20	17	37	121
SLT	58	24	82	71	49	120	69	45	114	78	39	117	433
CUAUT	41	10	51	50	19	69	50	25	75	39	31	70	265
Total	121	50	171	172	106	278	161	108	269	147	93	240	958

Tabla 5. Resultados de los estudiantes inscritos sólo a la certificación

Plantel	C			NC			NP			Total
	M	V	Sub total	M	V	Sub total	M	V	Sub total	
DV	7	3	10	1	2	3	3	4	7	20
CH	22	15	37	4	1	5	1	4	5	47
IZT	6	17	23	0	0	0	3	4	7	30
SLT	95	23	118	31	12	43	22	12	34	195
CUAUT	42	9	51	3	1	4	6	4	10	65
Total	172	67	239	39	16	55	35	28	63	357

Tabla 5.1 Resultados de los estudiantes que obtuvieron la certificación

Plantel	"7"			"8"			"9"			"10"			Total
	M	V	Sub total	M	V	Sub total	M	V	Sub total	M	V	Sub total	
DV	0	2	2	2	0	2	3	0	3	2	1	3	10
CH	4	6	10	11	5	16	6	2	8	1	2	3	37
IZT	1	1	2	4	3	7	0	7	7	1	6	7	23
SLT	19	8	27	26	8	34	31	5	36	19	2	21	118
CUAUT	9	1	10	11	5	16	9	2	11	13	1	14	51
Total	33	18	51	54	21	75	49	16	65	36	12	48	239