

Período de certificación: Intersemestral 2013-I (Julio 2013)

Curso: Gestión cultural

Academia: Arte y Patrimonio Cultural

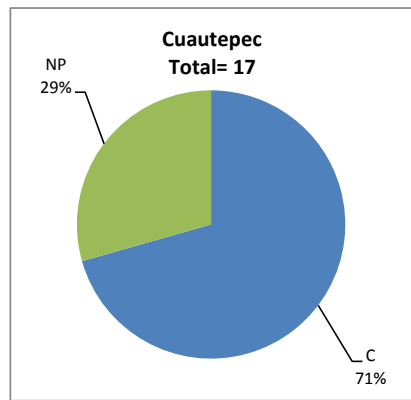
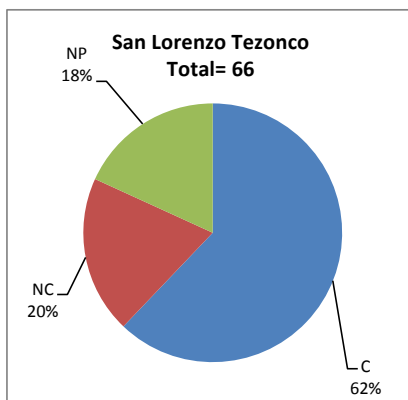
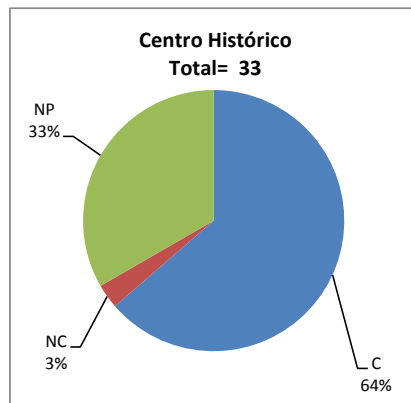
Colegio: Humanidades y Ciencias Sociales

Tabla 1. Resultados globales de los estudiantes inscritos a la certificación

Total de estudiantes:	116
Turno matutino:	71
Turno vespertino:	45

Plantel	C			NC			NP			Total
	M	V	Sub total	M	V	Sub total	M	V	Sub total	
DV										
CH	9	12	21	0	1	1	2	9	11	33
IZT										
SLT	27	14	41	11	2	13	5	7	12	66
CUAUT	12	0	12	0	0	0	5	0	5	17
Total	48	26	74	11	3	14	12	16	28	116

C: Obtuvieron la certificación, **NC:** No obtuvieron la certificación, **NP:** No se presentaron; **M:** Turno matutino, **V:** Turno vespertino
DV: Del Valle, **CH:** Centro Histórico, **IZT:** Iztapalapa, **SLT:** San Lorenzo Tezonco, **CUAUT:** Cuauhtemoc

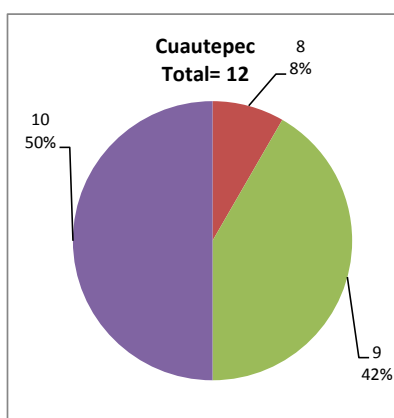
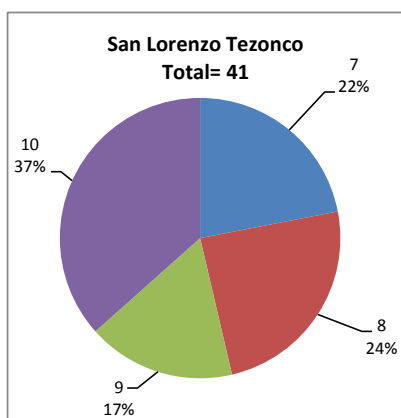
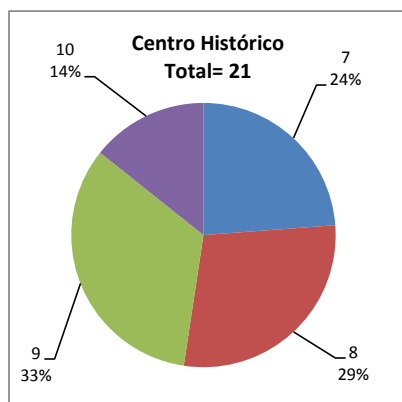


BALANCE DE RESULTADOS

Tabla 2. Resultados de los estudiantes que obtuvieron la certificación

Total de estudiantes:	74
Turno matutino:	48
Turno vespertino:	26

Plantel	"7"			"8"			"9"			"10"			Total
	M	V	Sub total	M	V	Sub total	M	V	Sub total	M	V	Sub total	
DV													
CH	1	4	5	3	3	6	3	4	7	2	1	3	21
IZT													
SLT	5	4	9	8	2	10	3	4	7	11	4	15	41
CUAUT	0	0	0	1	0	1	5	0	5	6	0	6	12
Total	6	8	14	12	5	17	11	8	19	19	5	24	74



DESGLOSE DE RESULTADOS

Este apartado tiene como objetivo incluir información más detallada sobre el Balance de Resultados, así como proporcionar mayores elementos de análisis a los profesores y academias.

La información que se adiciona es un comparativo de los resultados que obtuvieron los estudiantes en los siguientes casos:

- a) Estudiantes inscritos a la certificación y al curso en Registro Escolar (que se supone asistieron a clases); y
- b) Estudiantes inscritos solamente a la certificación

ESTUDIANTES QUE SOLICITARON LA CERTIFICACIÓN

Tabla 3. Datos generales de los estudiantes

Estudiantes inscritos

Plantel	Total a la certificación	Al curso*	Al curso y a la certificación	Sólo a la certificación
DV				
CH	33	55	27	6
IZT				
SLT	66	72	51	15
CUAUT	17	29	14	3
Total	116	156	92	24

* Estudiantes inscritos al curso en Registro Escolar

Tabla 4. Resultados de los estudiantes inscritos al curso y a la certificación

Plantel	C			NC			NP			Total
	M	V	Sub total	M	V	Sub total	M	V	Sub total	
DV										
CH	7	9	16	0	1	1	2	8	10	27
IZT										
SLT	22	10	32	8	1	9	5	5	10	51
CUAUT	10	0	10	0	0	0	4	0	4	14
Total	39	19	58	8	2	10	11	13	24	92

Tabla 4.1 Resultados de los estudiantes que obtuvieron la certificación

Plantel	"7"			"8"			"9"			"10"			Total
	M	V	Sub total	M	V	Sub total	M	V	Sub total	M	V	Sub total	
DV													
CH	1	4	5	2	1	3	2	3	5	2	1	3	16
IZT													
SLT	3	2	5	7	2	9	3	3	6	9	3	12	32
CUAUT	0	0	0	0	0	0	5	0	5	5	0	5	10
Total	4	6	10	9	3	12	10	6	16	16	4	20	58

Tabla 5. Resultados de los estudiantes inscritos sólo a la certificación

Plantel	C			NC			NP			Total
	M	V	Sub total	M	V	Sub total	M	V	Sub total	
DV										
CH	2	3	5	0	0	0	0	1	1	6
IZT										
SLT	5	4	9	3	1	4	0	2	2	15
CUAUT	2	0	2	0	0	0	1	0	1	3
Total	9	7	16	3	1	4	1	3	4	24

Tabla 5.1 Resultados de los estudiantes que obtuvieron la certificación

Plantel	"7"			"8"			"9"			"10"			Total
	M	V	Sub total	M	V	Sub total	M	V	Sub total	M	V	Sub total	
DV													
CH	0	0	0	1	2	3	1	1	2	0	0	0	5
IZT													
SLT	2	2	4	1	0	1	0	1	1	2	1	3	9
CUAUT	0	0	0	1	0	1	0	0	0	1	0	1	2
Total	2	2	4	3	2	5	1	2	3	3	1	4	16