

Período de certificación: Intersemestral 2013-I (Julio 2013)
Academia: Ciencia Política y Administración Urbana

Curso: Finanzas públicas y presupuestación

Colegio: Humanidades y Ciencias Sociales

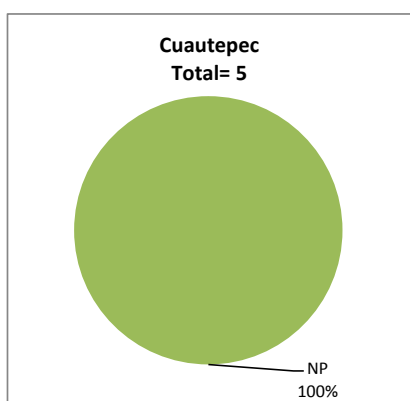
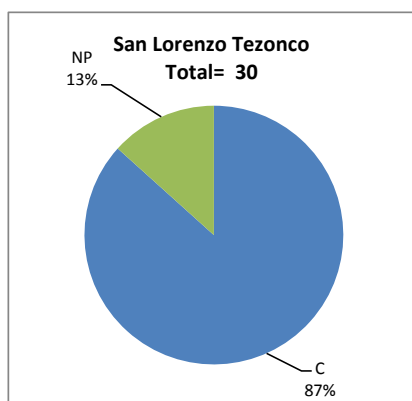
Tabla 1. Resultados globales de los estudiantes inscritos a la certificación

Total de estudiantes:	35
Turno matutino:	17
Turno vespertino:	18

Plantel	C			NC			NP			Total
	M	V	Sub total	M	V	Sub total	M	V	Sub total	
DV										
CH										
IZT										
SLT	14	12	26	0	0	0	1	3	4	30
CUAUT	0	0	0	0	0	0	2	3	5	5
Total	14	12	26	0	0	0	3	6	9	35

C: Obtuvieron la certificación, **NC:** No obtuvieron la certificación, **NP:** No se presentaron; **M:** Turno matutino, **V:** Turno vespertino

DV: Del Valle, **CH:** Centro Histórico, **IZT:** Iztapalapa, **SLT:** San Lorenzo Tezonco, **CUAUT:** Cuauhtémoc

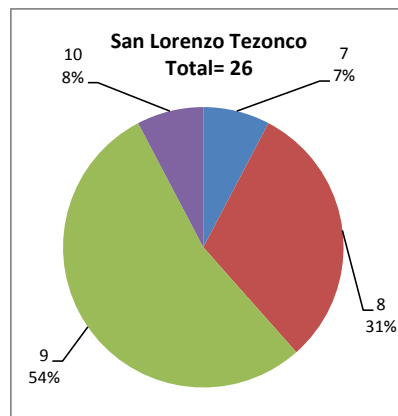


BALANCE DE RESULTADOS

Tabla 2. Resultados de los estudiantes que obtuvieron la certificación

Total de estudiantes:	26
Turno matutino:	14
Turno vespertino:	12

Plantel	"7"			"8"			"9"			"10"			Total
	M	V	Sub total	M	V	Sub total	M	V	Sub total	M	V	Sub total	
DV													
CH													
IZT													
SLT	2	0	2	1	7	8	11	3	14	0	2	2	26
CUAUT	0	0	0	0	0	0	0	0	0	0	0	0	0
Total	2	0	2	1	7	8	11	3	14	0	2	2	26



DESGLOSE DE RESULTADOS

Este apartado tiene como objetivo incluir información más detallada sobre el Balance de Resultados, así como proporcionar mayores elementos de análisis a los profesores y academias.

La información que se adiciona es un comparativo de los resultados que obtuvieron los estudiantes en los siguientes casos:

- Estudiantes inscritos a la certificación y al curso en Registro Escolar (que se supone asistieron a clases); y
- Estudiantes inscritos solamente a la certificación

ESTUDIANTES QUE SOLICITARON LA CERTIFICACIÓN

Tabla 3. Datos generales de los estudiantes

Estudiantes inscritos

Plantel	Total a la certificación	Al curso*	Al curso y a la certificación	Sólo a la certificación
DV				
CH				
IZT				
SLT	30	48	24	6
CUAUT	5	0	0	5
Total	35	48	24	11

* Estudiantes inscritos al curso en Registro Escolar

Tabla 4. Resultados de los estudiantes inscritos al curso y a la certificación

Plantel	C			NC			NP			Total
	M	V	Sub total	M	V	Sub total	M	V	Sub total	
DV										
CH										
IZT										
SLT	12	10	22	0	0	0	1	1	2	24
CUAUT	0	0	0	0	0	0	0	0	0	0
Total	12	10	22	0	0	0	1	1	2	24

Tabla 4.1 Resultados de los estudiantes que obtuvieron la certificación

Plantel	"7"			"8"			"9"			"10"			Total
	M	V	Sub total	M	V	Sub total	M	V	Sub total	M	V	Sub total	
DV													
CH													
IZT													
SLT	1	0	1	1	5	6	10	3	13	0	2	2	22
CUAUT	0	0	0	0	0	0	0	0	0	0	0	0	0
Total	1	0	1	1	5	6	10	3	13	0	2	2	22

Tabla 5. Resultados de los estudiantes inscritos sólo a la certificación

Plantel	C			NC			NP			Total
	M	V	Sub total	M	V	Sub total	M	V	Sub total	
DV										
CH										
IZT										
SLT	2	2	4	0	0	0	0	2	2	6
CUAUT	0	0	0	0	0	0	2	3	5	5
Total	2	2	4	0	0	0	2	5	7	11

Tabla 5.1 Resultados de los estudiantes que obtuvieron la certificación

Plantel	"7"			"8"			"9"			"10"			Total
	M	V	Sub total	M	V	Sub total	M	V	Sub total	M	V	Sub total	
DV													
CH													
IZT													
SLT	1	0	1	0	2	2	1	0	1	0	0	0	4
CUAUT	0	0	0	0	0	0	0	0	0	0	0	0	0
Total	1	0	1	0	2	2	1	0	1	0	0	0	4