

Coordinación de Certificación y Registro
 04 de Septiembre de 2013

Período de certificación: Intersemestral 2013-I (Julio 2013)

Curso: Filosofía latinoamericana

Academia: Filosofía e Historia de las Ideas

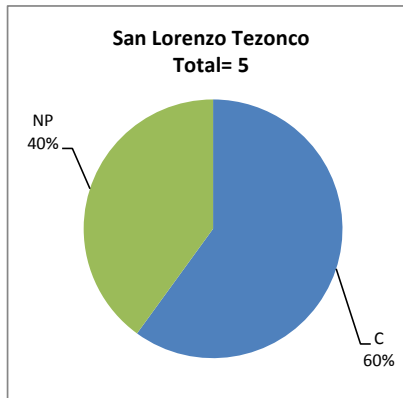
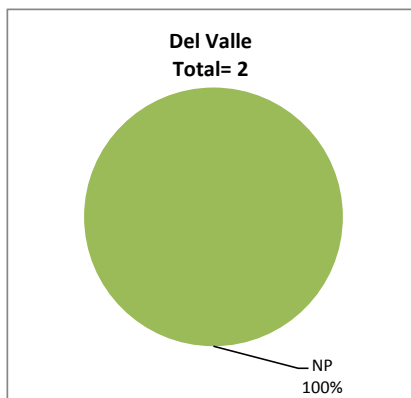
Colegio: Humanidades y Ciencias Sociales

Tabla 1. Resultados globales de los estudiantes inscritos a la certificación

Total de estudiantes:	7
Turno matutino:	0
Turno vespertino:	7

Plantel	C			NC			NP			Total
	M	V	Sub total	M	V	Sub total	M	V	Sub total	
DV	0	0	0	0	0	0	0	2	2	2
CH										
IZT										
SLT	0	3	3	0	0	0	0	2	2	5
CUAUT										
Total	0	3	3	0	0	0	0	4	4	7

C: Obtuvieron la certificación, **NC:** No obtuvieron la certificación, **NP:** No se presentaron; **M:** Turno matutino, **V:** Turno vespertino
DV: Del Valle, **CH:** Centro Histórico, **IZT:** Iztapalapa, **SLT:** San Lorenzo Tezonco, **CUAUT:** Cuauhtémoc

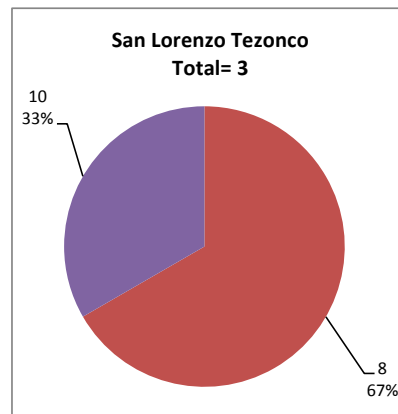


BALANCE DE RESULTADOS

Tabla 2. Resultados de los estudiantes que obtuvieron la certificación

Total de estudiantes:	3
Turno matutino:	0
Turno vespertino:	3

Plantel	"7"			"8"			"9"			"10"			Total
	M	V	Sub total	M	V	Sub total	M	V	Sub total	M	V	Sub total	
DV	0	0	0	0	0	0	0	0	0	0	0	0	0
CH													
IZT													
SLT	0	0	0	0	2	2	0	0	0	0	1	1	3
CUAUT													
Total	0	0	0	0	2	2	0	0	0	0	1	1	3



DESGLOSE DE RESULTADOS

Este apartado tiene como objetivo incluir información más detallada sobre el Balance de Resultados, así como proporcionar mayores elementos de análisis a los profesores y academias.

La información que se adiciona es un comparativo de los resultados que obtuvieron los estudiantes en los siguientes casos:

- Estudiantes inscritos a la certificación y al curso en Registro Escolar (que se supone asistieron a clases); y
- Estudiantes inscritos solamente a la certificación

ESTUDIANTES QUE SOLICITARON LA CERTIFICACIÓN

Tabla 3. Datos generales de los estudiantes

Estudiantes inscritos

Plantel	Total a la certificación	Al curso*	Al curso y a la certificación	Sólo a la certificación
DV	2	0	0	2
CH				
IZT				
SLT	5	18	5	0
CUAUT				
Total	7	18	5	2

* Estudiantes inscritos al curso en Registro Escolar

Tabla 4. Resultados de los estudiantes inscritos al curso y a la certificación

Plantel	C			NC			NP			Total
	M	V	Sub total	M	V	Sub total	M	V	Sub total	
DV	0	0	0	0	0	0	0	0	0	0
CH										
IZT										
SLT	0	3	3	0	0	0	0	2	2	5
CUAUT										
Total	0	3	3	0	0	0	0	2	2	5

Tabla 4.1 Resultados de los estudiantes que obtuvieron la certificación

Plantel	"7"			"8"			"9"			"10"			Total
	M	V	Sub total	M	V	Sub total	M	V	Sub total	M	V	Sub total	
DV	0	0	0	0	0	0	0	0	0	0	0	0	0
CH													
IZT													
SLT	0	0	0	0	2	2	0	0	0	0	1	1	3
CUAUT													
Total	0	0	0	0	2	2	0	0	0	0	1	1	3

