

Período de certificación: Intersemestral 2013-I (Julio 2013)

Curso: Filosofía de la economía

Academia: Filosofía e Historia de las Ideas

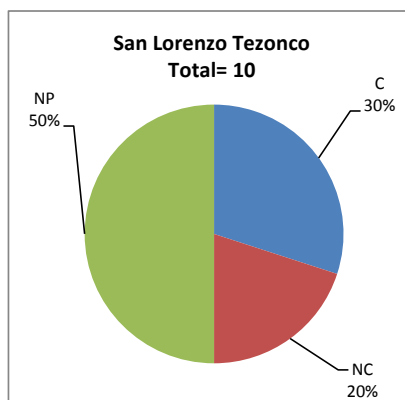
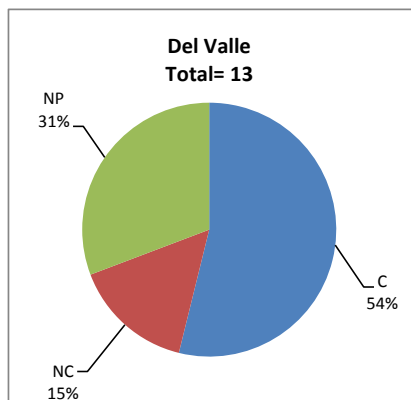
Colegio: Humanidades y Ciencias Sociales

Tabla 1. Resultados globales de los estudiantes inscritos a la certificación

Total de estudiantes:	23
Turno matutino:	10
Turno vespertino:	13

Plantel	C			NC			NP			Total
	M	V	Sub total	M	V	Sub total	M	V	Sub total	
DV	0	7	7	0	2	2	0	4	4	13
CH										
IZT										
SLT	3	0	3	2	0	2	5	0	5	10
CUAUT										
Total	3	7	10	2	2	4	5	4	9	23

C: Obtuvieron la certificación, **NC:** No obtuvieron la certificación, **NP:** No se presentaron; **M:** Turno matutino, **V:** Turno vespertino
DV: Del Valle, **CH:** Centro Histórico, **IZT:** Iztapalapa, **SLT:** San Lorenzo Tezonco, **CUAUT:** Cuauhtémoc

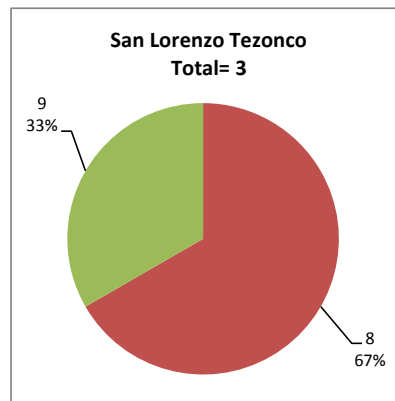
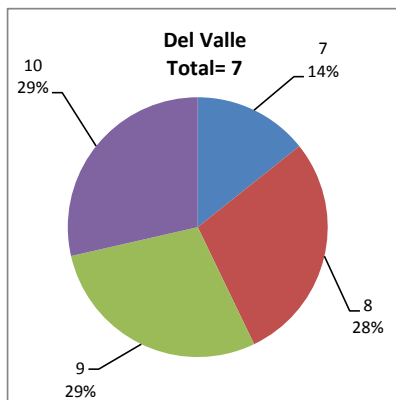


BALANCE DE RESULTADOS

Tabla 2. Resultados de los estudiantes que obtuvieron la certificación

Total de estudiantes:	10
Turno matutino:	3
Turno vespertino:	7

Plantel	"7"			"8"			"9"			"10"			Total
	M	V	Sub total	M	V	Sub total	M	V	Sub total	M	V	Sub total	
DV	0	1	1	0	2	2	0	2	2	0	2	2	7
CH													
IZT													
SLT	0	0	0	2	0	2	1	0	1	0	0	0	3
CUAUT													
Total	0	1	1	2	2	4	1	2	3	0	2	2	10



DESGLOSE DE RESULTADOS

Este apartado tiene como objetivo incluir información más detallada sobre el Balance de Resultados, así como proporcionar mayores elementos de análisis a los profesores y academias.

La información que se adiciona es un comparativo de los resultados que obtuvieron los estudiantes en los siguientes casos:

- Estudiantes inscritos a la certificación y al curso en Registro Escolar (que se supone asistieron a clases); y
- Estudiantes inscritos solamente a la certificación

ESTUDIANTES QUE SOLICITARON LA CERTIFICACIÓN

Tabla 3. Datos generales de los estudiantes

Estudiantes inscritos

Plantel	Total a la certificación	Al curso*	Al curso y a la certificación	Sólo a la certificación
DV	13	14	8	5
CH				
IZT				
SLT	10	11	7	3
CUAUT				
Total	23	25	15	8

* Estudiantes inscritos al curso en Registro Escolar

Tabla 4. Resultados de los estudiantes inscritos al curso y a la certificación

Plantel	C			NC			NP			Total
	M	V	Sub total	M	V	Sub total	M	V	Sub total	
DV	0	3	3	0	2	2	0	3	3	8
CH										
IZT										
SLT	2	0	2	2	0	2	3	0	3	7
CUAUT										
Total	2	3	5	2	2	4	3	3	6	15

Tabla 4.1 Resultados de los estudiantes que obtuvieron la certificación

Plantel	"7"			"8"			"9"			"10"			Total
	M	V	Sub total	M	V	Sub total	M	V	Sub total	M	V	Sub total	
DV	0	0	0	0	1	1	0	0	0	0	2	2	3
CH													
IZT													
SLT	0	0	0	1	0	1	1	0	1	0	0	0	2
CUAUT													
Total	0	0	0	1	1	2	1	0	1	0	2	2	5

Tabla 5. Resultados de los estudiantes inscritos sólo a la certificación

Plantel	C			NC			NP			Total
	M	V	Sub total	M	V	Sub total	M	V	Sub total	
DV	0	4	4	0	0	0	0	1	1	5
CH										
IZT										
SLT	1	0	1	0	0	0	2	0	2	3
CUAUT										
Total	1	4	5	0	0	0	2	1	3	8

Tabla 5.1 Resultados de los estudiantes que obtuvieron la certificación

Plantel	"7"			"8"			"9"			"10"			Total
	M	V	Sub total	M	V	Sub total	M	V	Sub total	M	V	Sub total	
DV	0	1	1	0	1	1	0	2	2	0	0	0	4
CH													
IZT													
SLT	0	0	0	1	0	1	0	0	0	0	0	0	1
CUAUT													
Total	0	1	1	1	1	2	0	2	2	0	0	0	5