

Período de certificación: Intersemestral 2013-I (Julio 2013)
Academia: Ciencia Política y Administración Urbana

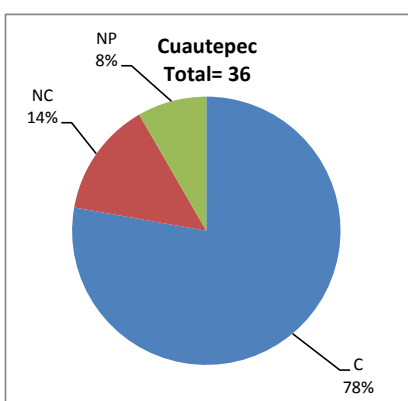
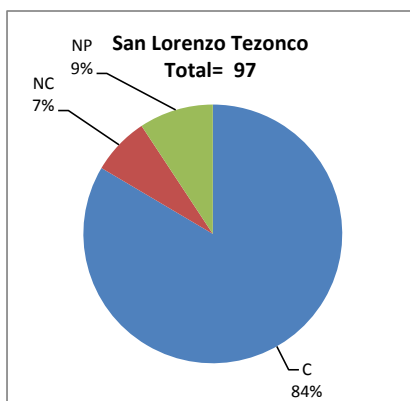
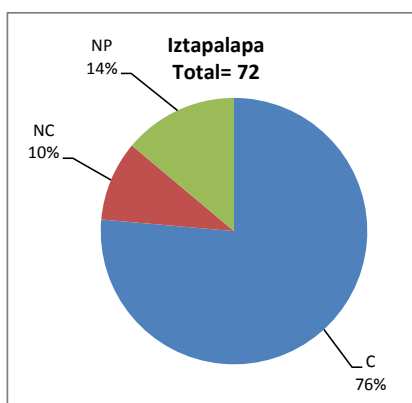
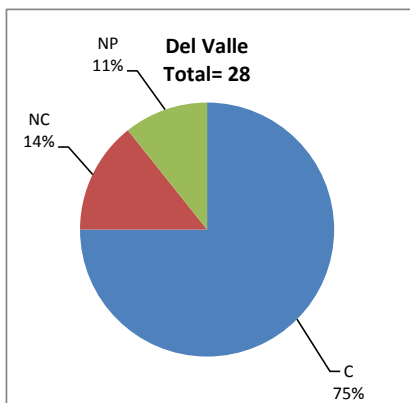
Curso: Estructura social del México contemporáneo
Colegio: Humanidades y Ciencias Sociales

Tabla 1. Resultados globales de los estudiantes inscritos a la certificación

Total de estudiantes:	233
Turno matutino:	162
Turno vespertino:	71

Plantel	C			NC			NP			Total
	M	V	Sub total	M	V	Sub total	M	V	Sub total	
DV	15	6	21	2	2	4	2	1	3	28
CH										
IZT	39	16	55	5	2	7	4	6	10	72
SLT	60	21	81	6	1	7	5	4	9	97
CUAUT	20	8	28	2	3	5	2	1	3	36
Total	134	51	185	15	8	23	13	12	25	233

C: Obtuvieron la certificación, **NC:** No obtuvieron la certificación, **NP:** No se presentaron; **M:** Turno matutino, **V:** Turno vespertino
DV: Del Valle, **CH:** Centro Histórico, **IZT:** Iztapalapa, **SLT:** San Lorenzo Tezonco, **CUAUT:** Cuauhtémoc

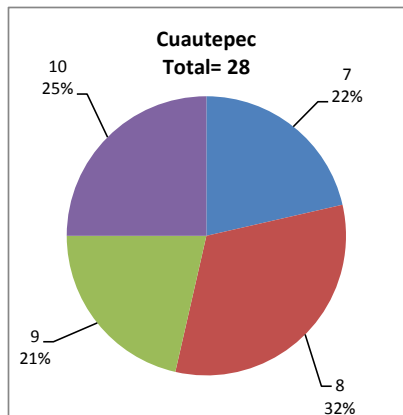
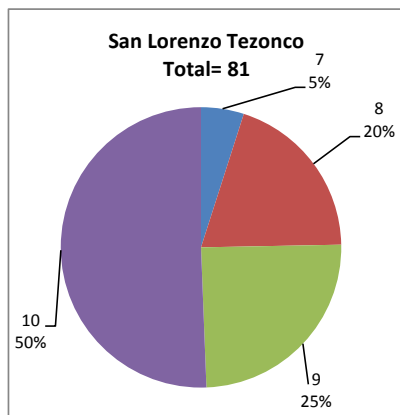
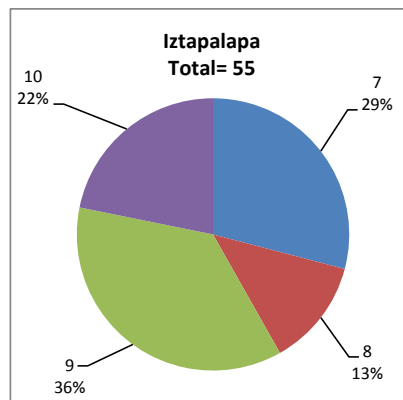
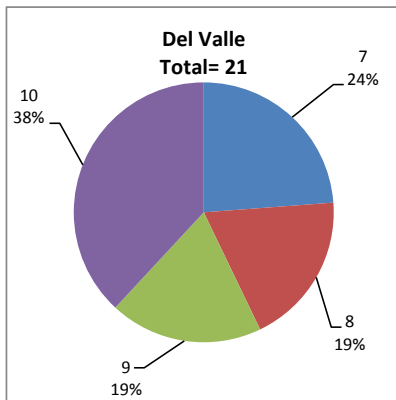


BALANCE DE RESULTADOS

Tabla 2. Resultados de los estudiantes que obtuvieron la certificación

Total de estudiantes:	185
Turno matutino:	134
Turno vespertino:	51

Plantel	"7"			"8"			"9"			"10"			Total
	M	V	Sub total	M	V	Sub total	M	V	Sub total	M	V	Sub total	
DV	3	2	5	2	2	4	2	2	4	8	0	8	21
CH													
IZT	12	4	16	4	3	7	15	5	20	8	4	12	55
SLT	4	0	4	10	6	16	17	3	20	29	12	41	81
CUAUT	4	2	6	5	4	9	4	2	6	7	0	7	28
Total	23	8	31	21	15	36	38	12	50	52	16	68	185



DESGLOSE DE RESULTADOS

Este apartado tiene como objetivo incluir información más detallada sobre el Balance de Resultados, así como proporcionar mayores elementos de análisis a los profesores y academias.

La información que se adiciona es un comparativo de los resultados que obtuvieron los estudiantes en los siguientes casos:

- a) Estudiantes inscritos a la certificación y al curso en Registro Escolar (que se supone asistieron a clases); y
- b) Estudiantes inscritos solamente a la certificación

ESTUDIANTES QUE SOLICITARON LA CERTIFICACIÓN

Tabla 3. Datos generales de los estudiantes

Estudiantes inscritos

Plantel	Total a la certificación	Al curso*	Al curso y a la certificación	Sólo a la certificación
DV	28	48	26	2
CH				
IZT	72	86	63	9
SLT	97	127	85	12
CUAUT	36	57	30	6
Total	233	318	204	29

* Estudiantes inscritos al curso en Registro Escolar

Tabla 4. Resultados de los estudiantes inscritos al curso y a la certificación

Plantel	C			NC			NP			Total
	M	V	Sub total	M	V	Sub total	M	V	Sub total	
DV	15	6	21	2	1	3	1	1	2	26
CH										
IZT	35	12	47	5	1	6	4	6	10	63
SLT	55	18	73	5	0	5	3	4	7	85
CUAUT	16	7	23	1	3	4	2	1	3	30
Total	121	43	164	13	5	18	10	12	22	204

Tabla 4.1 Resultados de los estudiantes que obtuvieron la certificación

Plantel	"7"			"8"			"9"			"10"			Total
	M	V	Sub total	M	V	Sub total	M	V	Sub total	M	V	Sub total	
DV	3	2	5	2	2	4	2	2	4	8	0	8	21
CH													
IZT	10	3	13	3	3	6	14	4	18	8	2	10	47
SLT	4	0	4	7	5	12	15	2	17	29	11	40	73
CUAUT	2	2	4	4	3	7	3	2	5	7	0	7	23
Total	19	7	26	16	13	29	34	10	44	52	13	65	164

Tabla 5. Resultados de los estudiantes inscritos sólo a la certificación

Plantel	C			NC			NP			Total
	M	V	Sub total	M	V	Sub total	M	V	Sub total	
DV	0	0	0	0	1	1	1	0	1	2
CH										
IZT	4	4	8	0	1	1	0	0	0	9
SLT	5	3	8	1	1	2	2	0	2	12
CUAUT	4	1	5	1	0	1	0	0	0	6
Total	13	8	21	2	3	5	3	0	3	29

Tabla 5.1 Resultados de los estudiantes que obtuvieron la certificación

Plantel	"7"			"8"			"9"			"10"			Total
	M	V	Sub total	M	V	Sub total	M	V	Sub total	M	V	Sub total	
DV	0	0	0	0	0	0	0	0	0	0	0	0	0
CH													
IZT	2	1	3	1	0	1	1	1	2	0	2	2	8
SLT	0	0	0	3	1	4	2	1	3	0	1	1	8
CUAUT	2	0	2	1	1	2	1	0	1	0	0	0	5
Total	4	1	5	5	2	7	4	2	6	0	3	3	21