

Coordinación de Certificación y Registro
 04 de Septiembre de 2013

Período de certificación: Intersemestral 2013-I (Julio 2013)

Curso: Estética

Academia: Filosofía e Historia de las Ideas

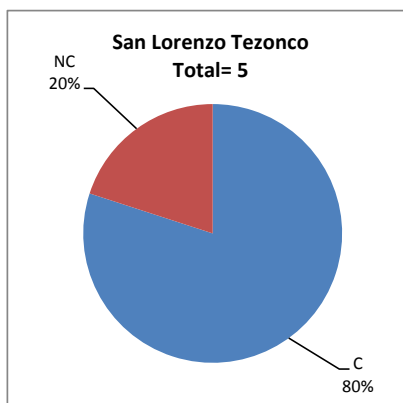
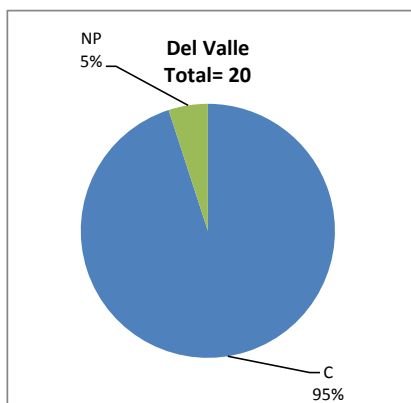
Colegio: Humanidades y Ciencias Sociales

Tabla 1. Resultados globales de los estudiantes inscritos a la certificación

Total de estudiantes:	25
Turno matutino:	12
Turno vespertino:	13

Plantel	C			NC			NP			Total
	M	V	Sub total	M	V	Sub total	M	V	Sub total	
DV	7	12	19	0	0	0	0	1	1	20
CH										
IZT										
SLT	4	0	4	1	0	1	0	0	0	5
CUAUT										
Total	11	12	23	1	0	1	0	1	1	25

C: Obtuvieron la certificación, **NC:** No obtuvieron la certificación, **NP:** No se presentaron; **M:** Turno matutino, **V:** Turno vespertino
DV: Del Valle, **CH:** Centro Histórico, **IZT:** Iztapalapa, **SLT:** San Lorenzo Tezonco, **CUAUT:** Cuauhtepac

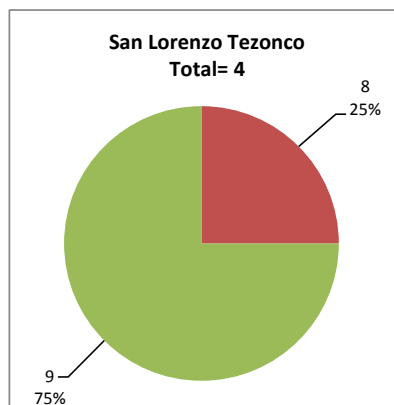
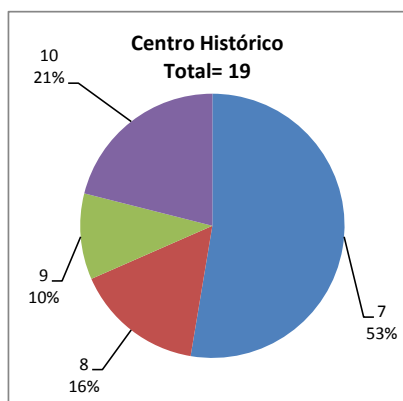


BALANCE DE RESULTADOS

Tabla 2. Resultados de los estudiantes que obtuvieron la certificación

Total de estudiantes:	23
Turno matutino:	11
Turno vespertino:	12

Plantel	"7"			"8"			"9"			"10"			Total
	M	V	Sub total	M	V	Sub total	M	V	Sub total	M	V	Sub total	
DV													
CH	3	7	10	1	2	3	0	2	2	3	1	4	19
IZT													
SLT	0	0	0	1	0	1	3	0	3	0	0	0	4
CUAUT													
Total	3	7	10	2	2	4	3	2	5	3	1	4	23



DESGLOSE DE RESULTADOS

Este apartado tiene como objetivo incluir información más detallada sobre el Balance de Resultados, así como proporcionar mayores elementos de análisis a los profesores y academias.

La información que se adiciona es un comparativo de los resultados que obtuvieron los estudiantes en los siguientes casos:

- a) Estudiantes inscritos a la certificación y al curso en Registro Escolar (que se supone asistieron a clases); y
- b) Estudiantes inscritos solamente a la certificación

ESTUDIANTES QUE SOLICITARON LA CERTIFICACIÓN

Tabla 3. Datos generales de los estudiantes

Estudiantes inscritos

Plantel	Total a la certificación	Al curso*	Al curso y a la certificación	Sólo a la certificación
DV	20	23	14	6
CH				
IZT				
SLT	5	12	4	1
CUAUT				
Total	25	35	18	7

* Estudiantes inscritos al curso en Registro Escolar

Tabla 4. Resultados de los estudiantes inscritos al curso y a la certificación

Plantel	C			NC			NP			Total
	M	V	Sub total	M	V	Sub total	M	V	Sub total	
DV	5	9	14	0	0	0	0	0	0	14
CH										
IZT										
SLT	3	0	3	1	0	1	0	0	0	4
CUAUT										
Total	8	9	17	1	0	1	0	0	0	18

Tabla 4.1 Resultados de los estudiantes que obtuvieron la certificación

Plantel	"7"			"8"			"9"			"10"			Total
	M	V	Sub total	M	V	Sub total	M	V	Sub total	M	V	Sub total	
DV	2	5	7	0	2	2	0	1	1	3	1	4	14
CH													
IZT													
SLT	0	0	0	1	0	1	2	0	2	0	0	0	3
CUAUT													
Total	2	5	7	1	2	3	2	1	3	3	1	4	17

Tabla 5. Resultados de los estudiantes inscritos sólo a la certificación

Plantel	C			NC			NP			Total
	M	V	Sub total	M	V	Sub total	M	V	Sub total	
DV	2	3	5	0	0	0	0	1	1	6
CH										
IZT										
SLT	1	0	1	0	0	0	0	0	0	1
CUAUT										
Total	3	3	6	0	0	0	0	1	1	7

Tabla 5.1 Resultados de los estudiantes que obtuvieron la certificación

Plantel	"7"			"8"			"9"			"10"			Total
	M	V	Sub total	M	V	Sub total	M	V	Sub total	M	V	Sub total	
DV	1	2	3	1	0	1	0	1	1	0	0	0	5
CH													
IZT													
SLT	0	0	0	0	0	0	1	0	1	0	0	0	1
CUAUT													
Total	1	2	3	1	0	1	1	1	2	0	0	0	6