

Coordinación de Certificación y Registro
 2 de Septiembre de 2013

Período de certificación: Intersemestral 2013-I (Julio 2013)

Curso: Elementos Básicos del Derecho

Academia: Derecho

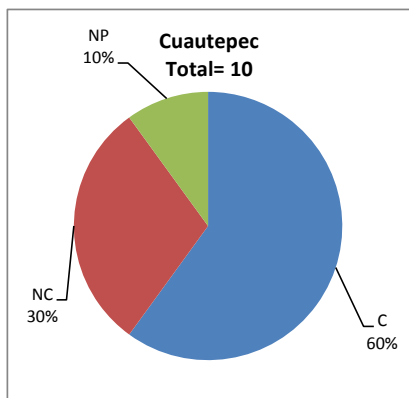
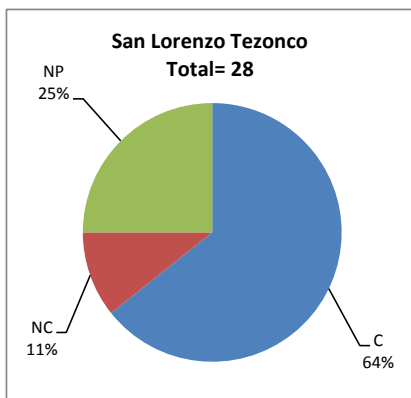
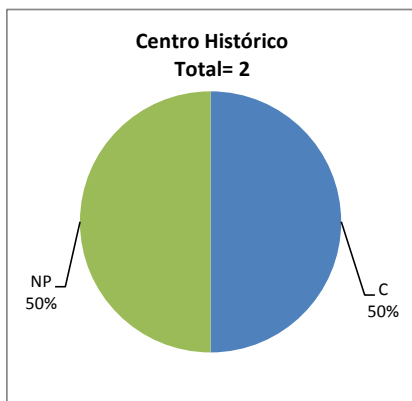
Colegio: Humanidades y Ciencias Sociales

Tabla 1. Resultados globales de los estudiantes inscritos a la certificación

Total de estudiantes:	40
Turno matutino:	39
Turno vespertino:	1

Plantel	C			NC			NP			Total
	M	V	Sub total	M	V	Sub total	M	V	Sub total	
DV										
CH	0	1	1	0	0	0	1	0	1	2
IZT										
SLT	18	0	18	3	0	3	7	0	7	28
CUAUT	6	0	6	3	0	3	1	0	1	10
Total	24	1	25	6	0	6	9	0	9	40

C: Obtuvieron la certificación, **NC:** No obtuvieron la certificación, **NP:** No se presentaron; **M:** Turno matutino, **V:** Turno vespertino
DV: Del Valle, **CH:** Centro Histórico, **IZT:** Iztapalapa, **SLT:** San Lorenzo Tezonco, **CUAUT:** Cuauhtemoc

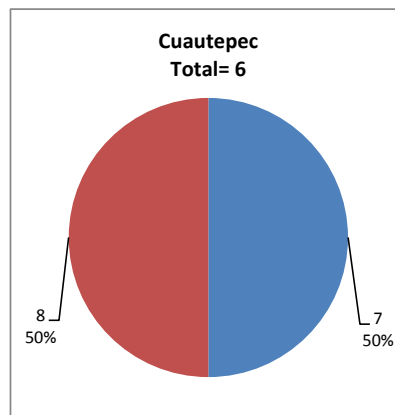
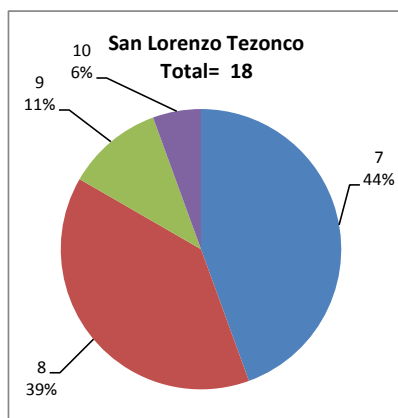
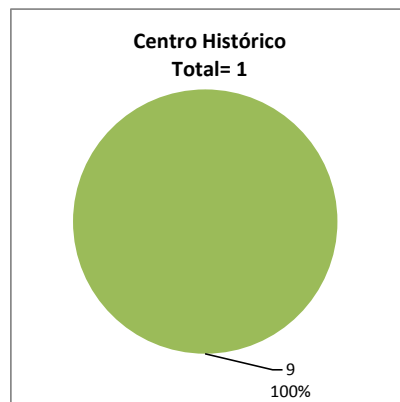


BALANCE DE RESULTADOS

Tabla 2. Resultados de los estudiantes que obtuvieron la certificación

Total de estudiantes:	25
Turno matutino:	24
Turno vespertino:	1

Plantel	"7"			"8"			"9"			"10"			Total
	M	V	Sub total	M	V	Sub total	M	V	Sub total	M	V	Sub total	
DV													
CH	0	0	0	0	0	0	0	1	1	0	0	0	1
IZT													
SLT	8	0	8	7	0	7	2	0	2	1	0	1	18
CUAUT	3	0	3	3	0	3	0	0	0	0	0	0	6
Total	11	0	11	10	0	10	2	1	3	1	0	1	25



DESGLOSE DE RESULTADOS

Este apartado tiene como objetivo incluir información más detallada sobre el Balance de Resultados, así como proporcionar mayores elementos de análisis a los profesores y academias.

La información que se adiciona es un comparativo de los resultados que obtuvieron los estudiantes en los siguientes casos:

- a) Estudiantes inscritos a la certificación y al curso en Registro Escolar (que se supone asistieron a clases); y
- b) Estudiantes inscritos solamente a la certificación

ESTUDIANTES QUE SOLICITARON LA CERTIFICACIÓN

Tabla 3. Datos generales de los estudiantes

Estudiantes inscritos

Plantel	Total a la certificación	Al curso*	Al curso y a la certificación	Sólo a la certificación
DV				
CH	2	0	1	1
IZT				
SLT	28	35	16	12
CUAUT	10	27	9	1
Total	40	62	26	14

* Estudiantes inscritos al curso en Registro Escolar

Tabla 4. Resultados de los estudiantes inscritos al curso y a la certificación

Plantel	C			NC			NP			Total
	M	V	Sub total	M	V	Sub total	M	V	Sub total	
DV										
CH	0	0	0	0	0	0	1	0	1	1
IZT										
SLT	12	0	12	2	0	2	2	0	2	16
CUAUT	6	0	6	2	0	2	1	0	1	9
Total	18	0	18	4	0	4	4	0	4	26

Tabla 4.1 Resultados de los estudiantes que obtuvieron la certificación

Plantel	"7"			"8"			"9"			"10"			Total
	M	V	Sub total	M	V	Sub total	M	V	Sub total	M	V	Sub total	
DV													
CH	0	0	0	0	0	0	0	0	0	0	0	0	0
IZT													
SLT	7	0	7	3	0	3	2	0	2	0	0	0	12
CUAUT	3	0	3	3	0	3	0	0	0	0	0	0	6
Total	10	0	10	6	0	6	2	0	2	0	0	0	18

Tabla 5. Resultados de los estudiantes inscritos sólo a la certificación

Plantel	C			NC			NP			Total
	M	V	Sub total	M	V	Sub total	M	V	Sub total	
DV										
CH	0	1	1	0	0	0	0	0	0	1
IZT										
SLT	6	0	6	1	0	1	5	0	5	12
CUAUT	0	0	0	1	0	1	0	0	0	1
Total	6	1	7	2	0	2	5	0	5	14

Tabla 5.1 Resultados de los estudiantes que obtuvieron la certificación

Plantel	"7"			"8"			"9"			"10"			Total
	M	V	Sub total	M	V	Sub total	M	V	Sub total	M	V	Sub total	
DV													
CH	0	0	0	0	0	0	0	1	1	0	0	0	1
IZT													
SLT	1	0	1	4	0	4	0	0	0	1	0	1	6
CUAUT	0	0	0	0	0	0	0	0	0	0	0	0	0
Total	1	0	1	4	0	4	0	1	1	1	0	1	7