

Período de certificación: Intersemestral 2013-I (Julio 2013)

Curso: Estudios Sociales e Históricos I

Academia: Estudios Sociales e Históricos

Colegio: Humanidades y Ciencias Sociales

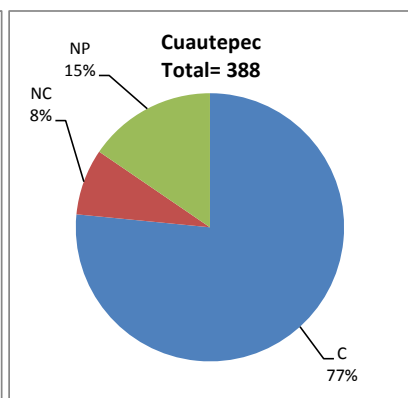
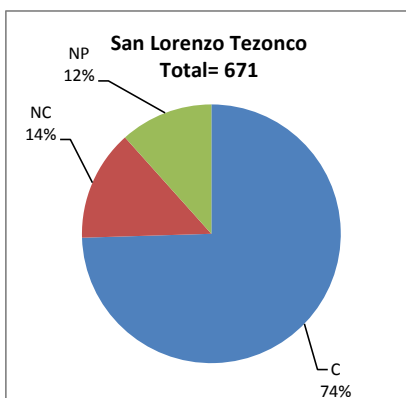
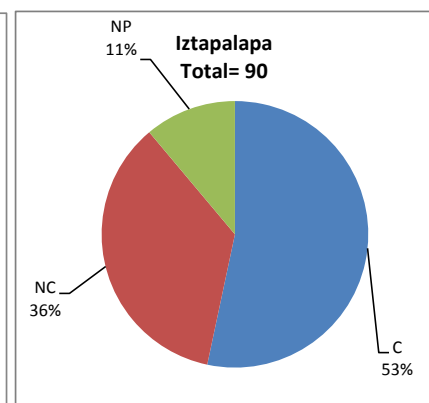
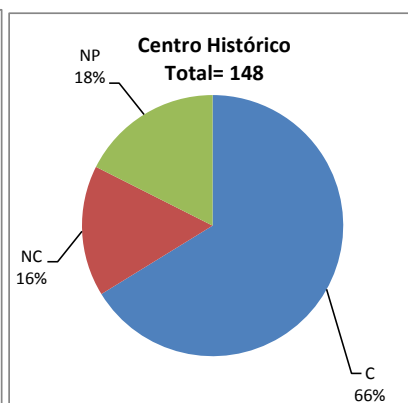
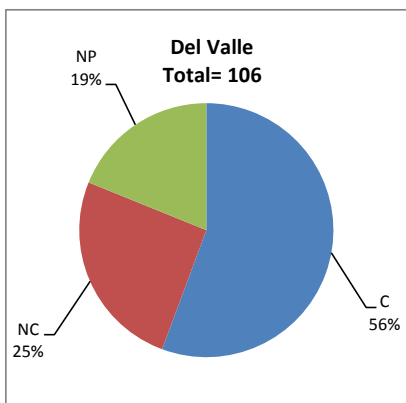
Tabla 1. Resultados globales de los estudiantes inscritos a la certificación

Total de estudiantes:	1403
Turno matutino:	966
Turno vespertino:	437

Plantel	C			NC			NP			Total
	M	V	Sub total	M	V	Sub total	M	V	Sub total	
DV	37	22	59	12	15	27	13	7	20	106
CH	63	35	98	6	18	24	16	10	26	148
IZT	29	19	48	14	18	32	7	3	10	90
SLT	391	109	500	59	34	93	54	24	78	671
CUAUT	206	91	297	16	15	31	43	17	60	388
Total	726	276	1002	107	100	207	133	61	194	1403

C: Obtuvieron la certificación, **NC:** No obtuvieron la certificación, **NP:** No se presentaron; **M:** Turno matutino, **V:** Turno vespertino

DV: Del Valle, **CH:** Centro Histórico, **IZT:** Iztapalapa, **SLT:** San Lorenzo Tezonco, **CUAUT:** Cuauhtepc

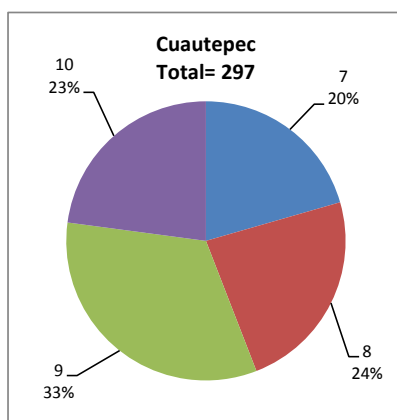
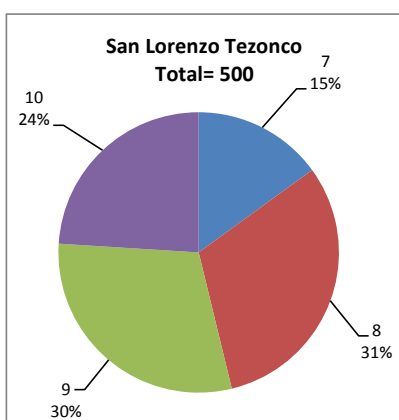
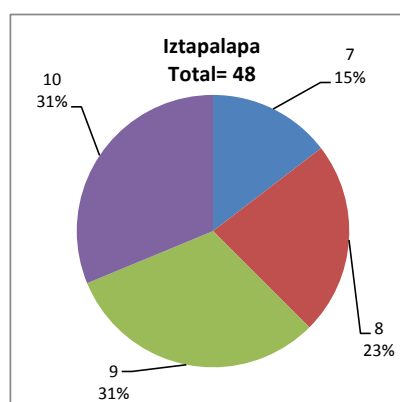
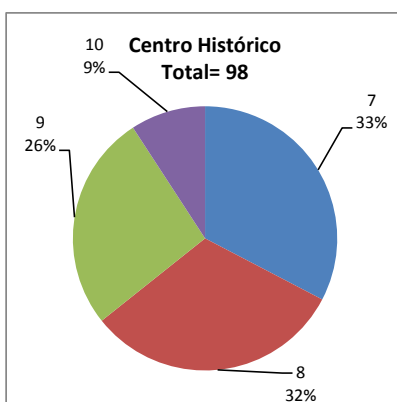
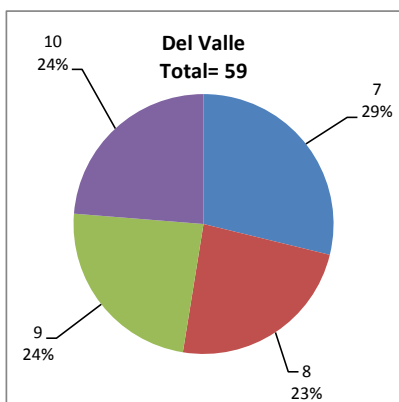


BALANCE DE RESULTADOS

Tabla 2. Resultados de los estudiantes que obtuvieron la certificación

Total de estudiantes:	1002
Turno matutino:	726
Turno vespertino:	276

Plantel	"7"			"8"			"9"			"10"			Total
	M	V	Sub total	M	V	Sub total	M	V	Sub total	M	V	Sub total	
DV	12	5	17	9	5	14	8	6	14	8	6	14	59
CH	27	5	32	21	10	31	15	11	26	0	9	9	98
IZT	6	1	7	11	0	11	4	11	15	8	7	15	48
SLT	47	28	75	125	31	156	116	33	149	103	17	120	500
CUAUT	32	29	61	45	25	70	77	21	98	52	16	68	297
Total	124	68	192	211	71	282	220	82	302	171	55	226	1002



DESGLOSE DE RESULTADOS

Este apartado tiene como objetivo incluir información más detallada sobre el Balance de Resultados, así como proporcionar mayores elementos de análisis a los profesores y academias.

La información que se adiciona es un comparativo de los resultados que obtuvieron los estudiantes en los siguientes casos:

- a) Estudiantes inscritos a la certificación y al curso en Registro Escolar (que se supone asistieron a clases); y
- b) Estudiantes inscritos solamente a la certificación

ESTUDIANTES QUE SOLICITARON LA CERTIFICACIÓN

Tabla 3. Datos generales de los estudiantes

Estudiantes inscritos

Plantel	Total a la certificación	Al curso*	Al curso y a la certificación	Sólo a la certificación
DV	106	139	73	33
CH	148	174	119	29
IZT	90	140	82	8
SLT	671	934	572	99
CUAUT	388	384	280	108
Total	1403	1771	1126	277

* Estudiantes inscritos al curso en Registro Escolar

Tabla 4. Resultados de los estudiantes inscritos al curso y a la certificación

Plantel	C			NC			NP			Total
	M	V	Sub total	M	V	Sub total	M	V	Sub total	
DV	30	18	48	6	7	13	9	3	12	73
CH	56	30	86	4	11	15	13	5	18	119
IZT	27	19	46	13	15	28	6	2	8	82
SLT	342	99	441	44	30	74	39	18	57	572
CUAUT	135	77	212	10	11	21	36	11	47	280
Total	590	243	833	77	74	151	103	39	142	1126

Tabla 4.1 Resultados de los estudiantes que obtuvieron la certificación

Plantel	"7"			"8"			"9"			"10"			Total
	M	V	Sub total	M	V	Sub total	M	V	Sub total	M	V	Sub total	
DV	11	5	16	8	4	12	4	6	10	7	3	10	48
CH	24	4	28	19	9	28	13	10	23	0	7	7	86
IZT	6	1	7	11	0	11	2	11	13	8	7	15	46
SLT	41	23	64	109	28	137	96	31	127	96	17	113	441
CUAUT	20	27	47	31	20	51	48	18	66	36	12	48	212
Total	102	60	162	178	61	239	163	76	239	147	46	193	833

Tabla 5. Resultados de los estudiantes inscritos sólo a la certificación

Plantel	C			NC			NP			Total
	M	V	Sub total	M	V	Sub total	M	V	Sub total	
DV	7	4	11	6	8	14	4	4	8	33
CH	7	5	12	2	7	9	3	5	8	29
IZT	2	0	2	1	3	4	1	1	2	8
SLT	49	10	59	15	4	19	15	6	21	99
CUAUT	71	14	85	6	4	10	7	6	13	108
Total	136	33	169	30	26	56	30	22	52	277

Tabla 5.1 Resultados de los estudiantes que obtuvieron la certificación

Plantel	"7"			"8"			"9"			"10"			Total
	M	V	Sub total	M	V	Sub total	M	V	Sub total	M	V	Sub total	
DV	1	0	1	1	1	2	4	0	4	1	3	4	11
CH	3	1	4	2	1	3	2	1	3	0	2	2	12
IZT	0	0	0	0	0	0	2	0	2	0	0	0	2
SLT	6	5	11	16	3	19	20	2	22	7	0	7	59
CUAUT	12	2	14	14	5	19	29	3	32	16	4	20	85
Total	22	8	30	33	10	43	57	6	63	24	9	33	169