

Período de certificación: Intersemestral 2013-I (Julio 2013)

Curso: Dramaturgia I

Academia: Creación Literaria

Colegio: Humanidades y Ciencias Sociales

Tabla 1. Resultados globales de los estudiantes inscritos a la certificación

Total de estudiantes:	23
Turno matutino:	17
Turno vespertino:	6

Plantel	C			NC			NP			Total
	M	V	Sub total	M	V	Sub total	M	V	Sub total	
DV	0	3	3	0	2	2	0	1	1	6
CH										
IZT										
SLT										
CUAUT	14	0	14	1	0	1	2	0	2	17
Total	14	3	17	1	2	3	2	1	3	23

C: Obtuvieron la certificación, **NC:** No obtuvieron la certificación, **NP:** No se presentaron; **M:** Turno matutino, **V:** Turno vespertino
DV: Del Valle, **CH:** Centro Histórico, **IZT:** Iztapalapa, **SLT:** San Lorenzo Tezonco, **CUAUT:** Cuauhtémoc

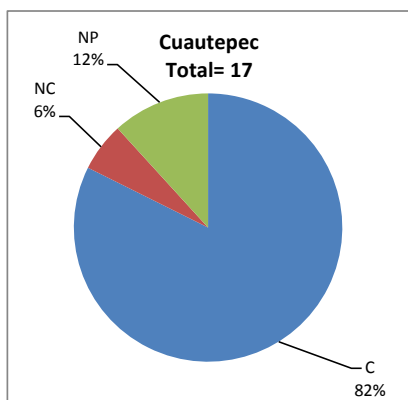
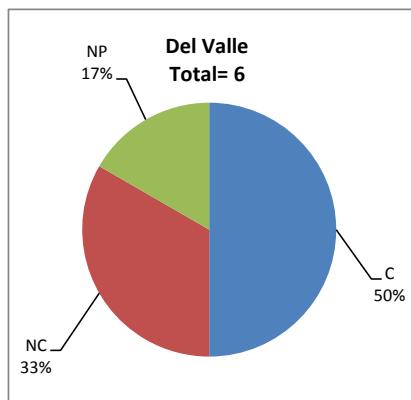
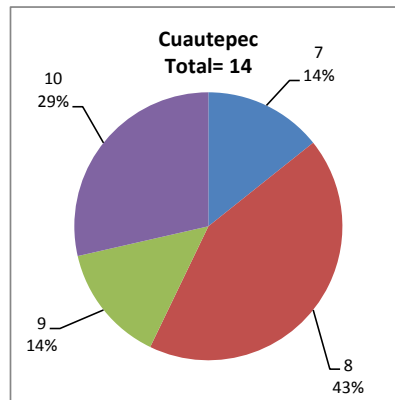
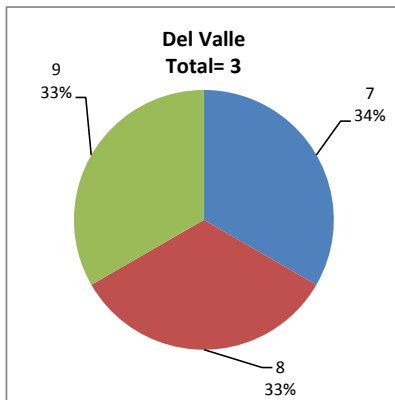


Tabla 2. Resultados de los estudiantes que obtuvieron la certificación

Total de estudiantes:	17
Turno matutino:	14
Turno vespertino:	3

Plantel	"7"			"8"			"9"			"10"			Total
	M	V	Sub total	M	V	Sub total	M	V	Sub total	M	V	Sub total	
DV	0	1	1	0	1	1	0	1	1	0	0	0	3
CH													
IZT													
SLT													
CUAUT	2	0	2	6	0	6	2	0	2	4	0	4	14
Total	2	1	3	6	1	7	2	1	3	4	0	4	17



DESGLOSE DE RESULTADOS

Este apartado tiene como objetivo incluir información más detallada sobre el Balance de Resultados, así como proporcionar mayores elementos de análisis a los profesores y academias.

La información que se adiciona es un comparativo de los resultados que obtuvieron los estudiantes en los siguientes casos:

- Estudiantes inscritos a la certificación y al curso en Registro Escolar (que se supone asistieron a clases); y
- Estudiantes inscritos solamente a la certificación

ESTUDIANTES QUE SOLICITARON LA CERTIFICACIÓN

Tabla 3. Datos generales de los estudiantes

Estudiantes inscritos

Plantel	Total a la certificación	Al curso*	Al curso y a la certificación	Sólo a la certificación
DV	6	17	5	1
CH				
IZT				
SLT				
CUAUT	17	24	16	1
Total	23	41	21	2

* Estudiantes inscritos al curso en Registro Escolar

Tabla 4. Resultados de los estudiantes inscritos al curso y a la certificación

Plantel	C			NC			NP			Total
	M	V	Sub total	M	V	Sub total	M	V	Sub total	
DV	0	3	3	0	2	2	0	0	0	5
CH										
IZT										
SLT										
CUAUT	13	0	13	1	0	1	2	0	2	16
Total	13	3	16	1	2	3	2	0	2	21

Tabla 4.1 Resultados de los estudiantes que obtuvieron la certificación

Plantel	"7"			"8"			"9"			"10"			Total
	M	V	Sub total	M	V	Sub total	M	V	Sub total	M	V	Sub total	
DV	0	1	1	0	1	1	0	1	1	0	0	0	3
CH													
IZT													
SLT													
CUAUT	2	0	2	5	0	5	2	0	2	4	0	4	13
Total	2	1	3	5	1	6	2	1	3	4	0	4	16

Tabla 5. Resultados de los estudiantes inscritos sólo a la certificación

Plantel	C			NC			NP			Total
	M	V	Sub total	M	V	Sub total	M	V	Sub total	
DV	0	0	0	0	0	0	0	1	1	1
CH										
IZT										
SLT										
CUAUT	1	0	1	0	0	0	0	0	0	1
Total	1	0	1	0	0	0	0	1	1	2

Tabla 5.1 Resultados de los estudiantes que obtuvieron la certificación

Plantel	"7"			"8"			"9"			"10"			Total
	M	V	Sub total	M	V	Sub total	M	V	Sub total	M	V	Sub total	
DV	0	0	0	0	0	0	0	0	0	0	0	0	0
CH													
IZT													
SLT													
CUAUT	0	0	0	1	0	1	0	0	0	0	0	0	1
Total	0	0	0	1	0	1	0	0	0	0	0	0	1