

Período de certificación: Intersemestral 2013-I (Julio 2013)

Curso: Comunicación y educación

Academia: Comunicación y Cultura

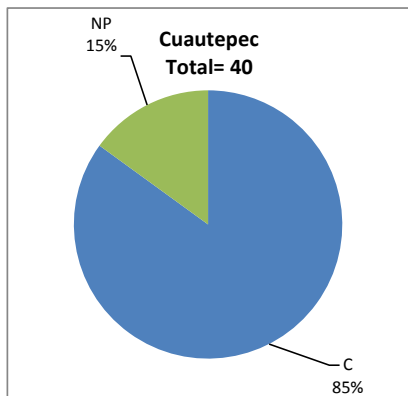
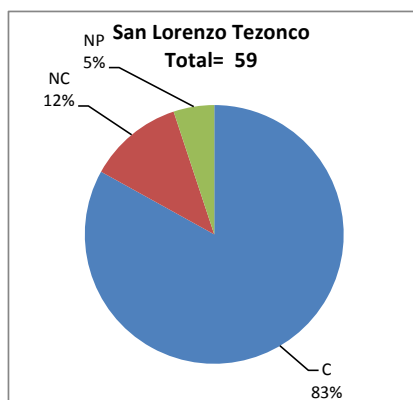
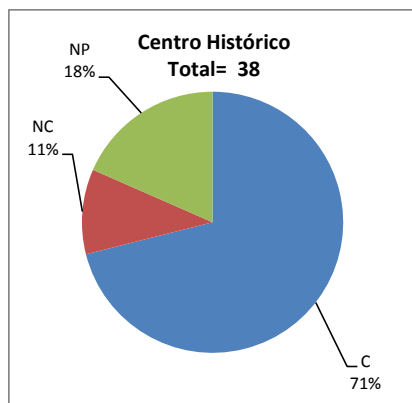
Colegio: Humanidades y Ciencias Sociales

Tabla 1. Resultados globales de los estudiantes inscritos a la certificación

Total de estudiantes:	137
Turno matutino:	86
Turno vespertino:	51

Plantel	C			NC			NP			Total
	M	V	Sub total	M	V	Sub total	M	V	Sub total	
DV										
CH	10	17	27	4	0	4	5	2	7	38
IZT										
SLT	27	22	49	5	2	7	3	0	3	59
CUAUT	29	5	34	0	0	0	3	3	6	40
Total	66	44	110	9	2	11	11	5	16	137

C: Obtuvieron la certificación, **NC:** No obtuvieron la certificación, **NP:** No se presentaron; **M:** Turno matutino, **V:** Turno vespertino
DV: Del Valle, **CH:** Centro Histórico, **IZT:** Iztapalapa, **SLT:** San Lorenzo Tezonco, **CUAUT:** Cuauhtémoc

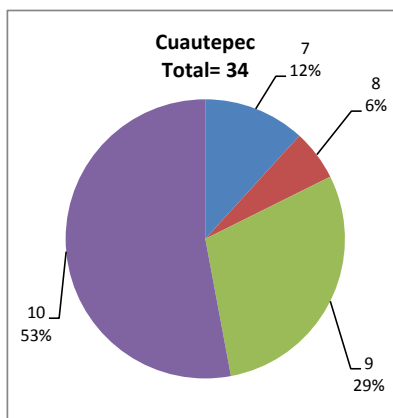
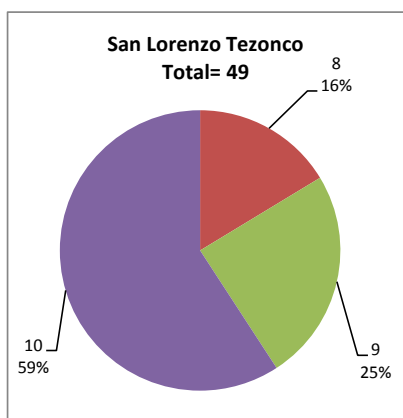
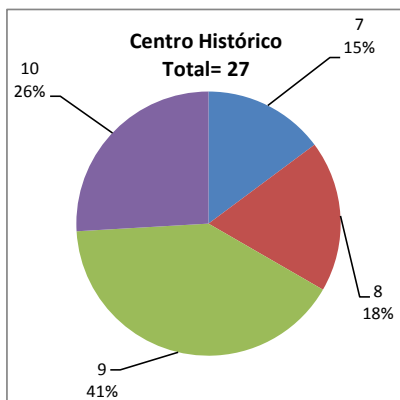


BALANCE DE RESULTADOS

Tabla 2. Resultados de los estudiantes que obtuvieron la certificación

Total de estudiantes:	110
Turno matutino:	66
Turno vespertino:	44

Plantel	"7"			"8"			"9"			"10"			Total
	M	V	Sub total	M	V	Sub total	M	V	Sub total	M	V	Sub total	
DV													
CH	3	1	4	3	2	5	2	9	11	2	5	7	27
IZT													
SLT	0	0	0	6	2	8	4	8	12	17	12	29	49
CUAUT	4	0	4	0	2	2	10	0	10	15	3	18	34
Total	7	1	8	9	6	15	16	17	33	34	20	54	110



DESGLOSE DE RESULTADOS

Este apartado tiene como objetivo incluir información más detallada sobre el Balance de Resultados, así como proporcionar mayores elementos de análisis a los profesores y academias.

La información que se adiciona es un comparativo de los resultados que obtuvieron los estudiantes en los siguientes casos:

- Estudiantes inscritos a la certificación y al curso en Registro Escolar (que se supone asistieron a clases); y
- Estudiantes inscritos solamente a la certificación

ESTUDIANTES QUE SOLICITARON LA CERTIFICACIÓN

Tabla 3. Datos generales de los estudiantes

Estudiantes inscritos

Plantel	Total a la certificación	Al curso*	Al curso y a la certificación	Sólo a la certificación
DV				
CH	38	54	30	8
IZT				
SLT	59	87	47	12
CUAUT	40	40	29	11
Total	137	181	106	31

* Estudiantes inscritos al curso en Registro Escolar

Tabla 4. Resultados de los estudiantes inscritos al curso y a la certificación

Plantel	C			NC			NP			Total
	M	V	Sub total	M	V	Sub total	M	V	Sub total	
DV										
CH	8	13	21	4	0	4	3	2	5	30
IZT										
SLT	20	18	38	4	2	6	3	0	3	47
CUAUT	19	4	23	0	0	0	3	3	6	29
Total	47	35	82	8	2	10	9	5	14	106

Tabla 4.1 Resultados de los estudiantes que obtuvieron la certificación

Plantel	"7"			"8"			"9"			"10"			Total
	M	V	Sub total	M	V	Sub total	M	V	Sub total	M	V	Sub total	
DV													
CH	3	1	4	3	0	3	1	8	9	1	4	5	21
IZT													
SLT	0	0	0	4	1	5	3	7	10	13	10	23	38
CUAUT	2	0	2	0	2	2	9	0	9	8	2	10	23
Total	5	1	6	7	3	10	13	15	28	22	16	38	82

Tabla 5. Resultados de los estudiantes inscritos sólo a la certificación

Plantel	C			NC			NP			Total
	M	V	Sub total	M	V	Sub total	M	V	Sub total	
DV										
CH	2	4	6	0	0	0	2	0	2	8
IZT										
SLT	7	4	11	1	0	1	0	0	0	12
CUAUT	10	1	11	0	0	0	0	0	0	11
Total	19	9	28	1	0	1	2	0	2	31

Tabla 5.1 Resultados de los estudiantes que obtuvieron la certificación

Plantel	"7"			"8"			"9"			"10"			Total
	M	V	Sub total	M	V	Sub total	M	V	Sub total	M	V	Sub total	
DV													
CH	0	0	0	0	2	2	1	1	2	1	1	2	6
IZT													
SLT	0	0	0	2	1	3	1	1	2	4	2	6	11
CUAUT	2	0	2	0	0	0	1	0	1	7	1	8	11
Total	2	0	2	2	3	5	3	2	5	12	4	16	28