

Período de certificación: Intersemestral 2013-I (Julio 2013)
Academia: Ciencia Política y Administración Urbana

Curso: Ciudadanía, participación y representación. Aportes teóricos

Colegio: Humanidades y Ciencias Sociales

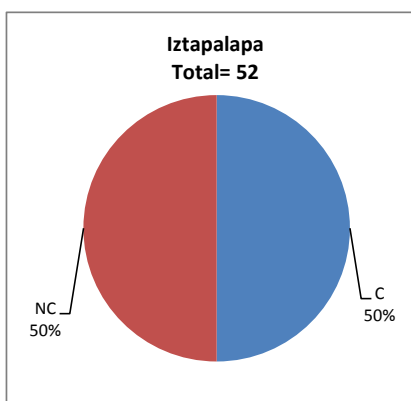
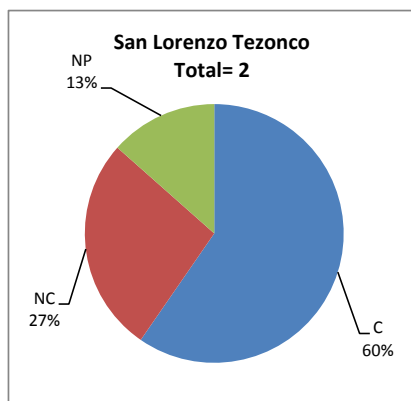
Tabla 1. Resultados globales de los estudiantes inscritos a la certificación

Total de estudiantes:	54
Turno matutino:	32
Turno vespertino:	22

Plantel	C			NC			NP			Total
	M	V	Sub total	M	V	Sub total	M	V	Sub total	
DV										
CH										
IZT	1	0	1	1	0	1	0	0	0	2
SLT	17	14	31	8	6	14	5	2	7	52
CUAUT										
Total	18	14	32	9	6	15	5	2	7	54

C: Obtuvieron la certificación, **NC:** No obtuvieron la certificación, **NP:** No se presentaron; **M:** Turno matutino, **V:** Turno vespertino

DV: Del Valle, **CH:** Centro Histórico, **IZT:** Iztapalapa, **SLT:** San Lorenzo Tezonco, **CUAUT:** Cuauhtémoc

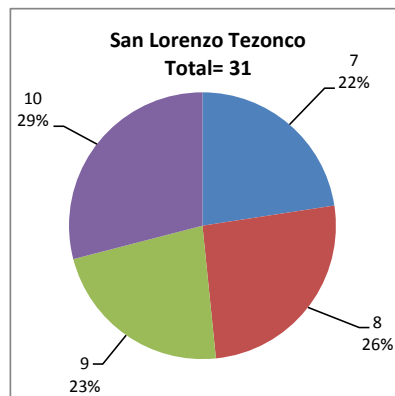
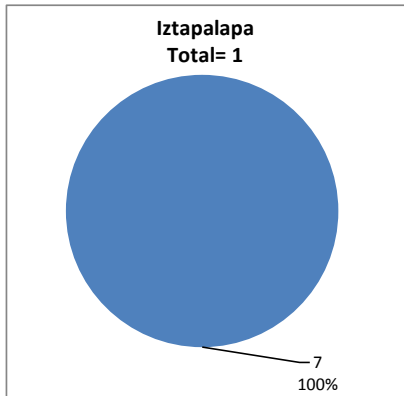


BALANCE DE RESULTADOS

Tabla 2. Resultados de los estudiantes que obtuvieron la certificación

Total de estudiantes:	32
Turno matutino:	18
Turno vespertino:	14

Plantel	"7"			"8"			"9"			"10"			Total
	M	V	Sub total	M	V	Sub total	M	V	Sub total	M	V	Sub total	
DV													
CH													
IZT	1	0	1	0	0	0	0	0	0	0	0	0	1
SLT	4	3	7	3	5	8	5	2	7	5	4	9	31
CUAUT													
Total	5	3	8	3	5	8	5	2	7	5	4	9	32



DESGLOSE DE RESULTADOS

Este apartado tiene como objetivo incluir información más detallada sobre el Balance de Resultados, así como proporcionar mayores elementos de análisis a los profesores y academias.

La información que se adiciona es un comparativo de los resultados que obtuvieron los estudiantes en los siguientes casos:

- Estudiantes inscritos a la certificación y al curso en Registro Escolar (que se supone asistieron a clases); y
- Estudiantes inscritos solamente a la certificación

ESTUDIANTES QUE SOLICITARON LA CERTIFICACIÓN

Tabla 3. Datos generales de los estudiantes

Estudiantes inscritos

Plantel	Total a la certificación	Al curso*	Al curso y a la certificación	Sólo a la certificación
DV				
CH				
IZT	2	0	0	2
SLT	52	61	34	18
CUAUT				
Total	54	61	34	20

* Estudiantes inscritos al curso en Registro Escolar

Tabla 4. Resultados de los estudiantes inscritos al curso y a la certificación

Plantel	C			NC			NP			Total
	M	V	Sub total	M	V	Sub total	M	V	Sub total	
DV										
CH										
IZT	0	0	0	0	0	0	0	0	0	0
SLT	12	9	21	4	3	7	4	2	6	34
CUAUT										
Total	12	9	21	4	3	7	4	2	6	34

Tabla 4.1 Resultados de los estudiantes que obtuvieron la certificación

Plantel	"7"			"8"			"9"			"10"			Total
	M	V	Sub total	M	V	Sub total	M	V	Sub total	M	V	Sub total	
DV													
CH													
IZT	0	0	0	0	0	0	0	0	0	0	0	0	0
SLT	3	3	6	2	2	4	4	1	5	3	3	6	21
CUAUT													
Total	3	3	6	2	2	4	4	1	5	3	3	6	21

Tabla 5. Resultados de los estudiantes inscritos sólo a la certificación

Plantel	C			NC			NP			Total
	M	V	Sub total	M	V	Sub total	M	V	Sub total	
DV										
CH										
IZT	1	0	1	1	0	1	0	0	0	2
SLT	5	5	10	4	3	7	1	0	1	18
CUAUT										
Total	6	5	11	5	3	8	1	0	1	20

Tabla 5.1 Resultados de los estudiantes que obtuvieron la certificación

Plantel	"7"			"8"			"9"			"10"			Total
	M	V	Sub total	M	V	Sub total	M	V	Sub total	M	V	Sub total	
DV													
CH													
IZT	1	0	1	0	0	0	0	0	0	0	0	0	1
SLT	1	0	1	1	3	4	1	1	2	2	1	3	10
CUAUT													
Total	2	0	2	1	3	4	1	1	2	2	1	3	11