

Período de certificación: Intersemestral 2013-I (Julio 2013)

Curso: Cultura Científica y Humanística II

Academia: Cultura Científica Humanística

Colegio: Humanidades y Ciencias Sociales

Tabla 1. Resultados globales de los estudiantes inscritos a la certificación

Total de estudiantes:	338
Turno matutino:	228
Turno vespertino:	110

Plantel	C			NC			NP			Total
	M	V	Sub total	M	V	Sub total	M	V	Sub total	
DV	2	1	3	1	1	2	5	0	5	10
CH	10	15	25	9	4	13	4	5	9	47
IZT	5	4	9	1	0	1	8	5	13	23
SLT	113	45	158	35	12	47	30	14	44	249
CUAUT	4	2	6	0	0	0	1	2	3	9
Total	134	67	201	46	17	63	48	26	74	338

C: Obtuvieron la certificación, **NC:** No obtuvieron la certificación, **NP:** No se presentaron; **M:** Turno matutino, **V:** Turno vespertino
DV: Del Valle, **CH:** Centro Histórico, **IZT:** Iztapalapa, **SLT:** San Lorenzo Tezonco, **CUAUT:** Cuauhtepec

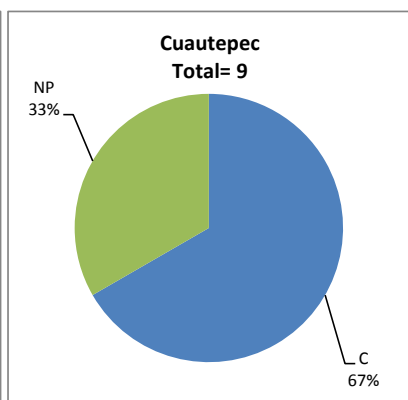
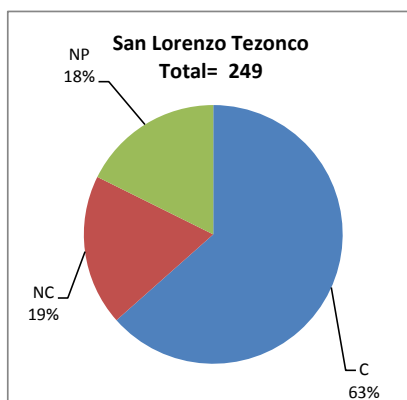
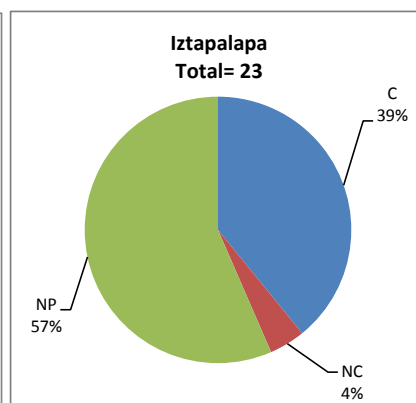
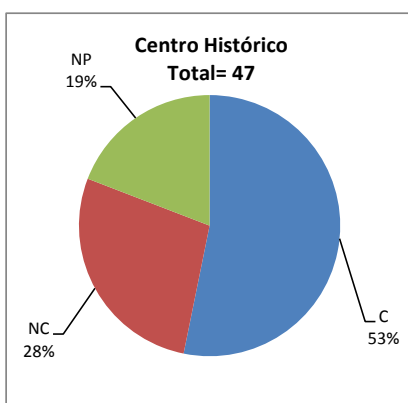
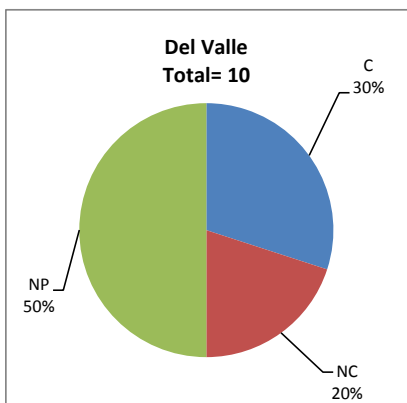
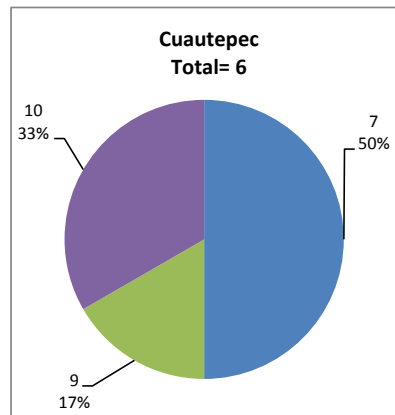
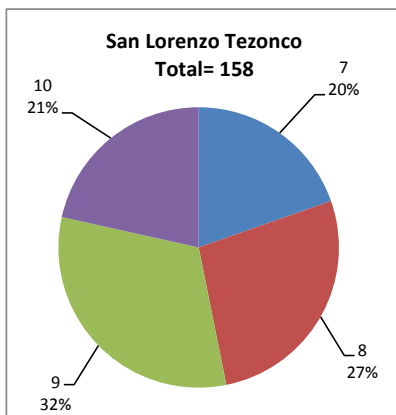
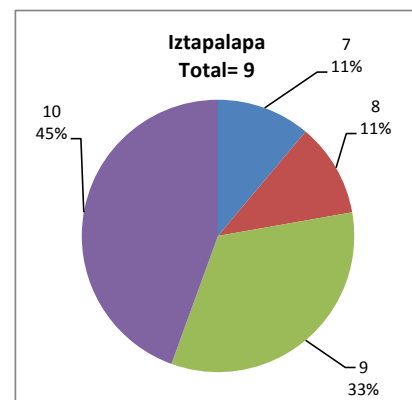
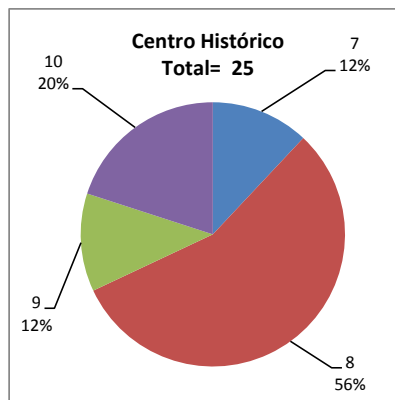
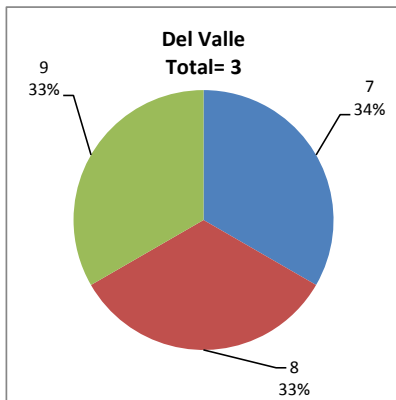


Tabla 2. Resultados de los estudiantes que obtuvieron la certificación

Total de estudiantes:	201
Turno matutino:	134
Turno vespertino:	67

Plantel	"7"			"8"			"9"			"10"			Total
	M	V	Sub total	M	V	Sub total	M	V	Sub total	M	V	Sub total	
DV	0	1	1	1	0	1	1	0	1	0	0	0	3
CH	0	3	3	3	11	14	2	1	3	5	0	5	25
IZT	1	0	1	1	0	1	2	1	3	1	3	4	9
SLT	17	14	31	32	11	43	37	13	50	27	7	34	158
CUAUT	3	0	3	0	0	0	1	0	1	0	2	2	6
Total	21	18	39	37	22	59	43	15	58	33	12	45	201



DESGLOSE DE RESULTADOS

Este apartado tiene como objetivo incluir información más detallada sobre el Balance de Resultados, así como proporcionar mayores elementos de análisis a los profesores y academias.

La información que se adiciona es un comparativo de los resultados que obtuvieron los estudiantes en los siguientes casos:

- a) Estudiantes inscritos a la certificación y al curso en Registro Escolar (que se supone asistieron a clases); y
- b) Estudiantes inscritos solamente a la certificación

ESTUDIANTES QUE SOLICITARON LA CERTIFICACIÓN

Tabla 3. Datos generales de los estudiantes

Estudiantes inscritos

Plantel	Total a la certificación	Al curso*	Al curso y a la certificación	Sólo a la certificación
DV	10	0	0	10
CH	47	60	24	23
IZT	23	43	16	7
SLT	249	309	147	102
CUAUT	9	0	0	9
Total	338	412	187	151

* Estudiantes inscritos al curso en Registro Escolar

Tabla 4. Resultados de los estudiantes inscritos al curso y a la certificación

Plantel	C			NC			NP			Total
	M	V	Sub total	M	V	Sub total	M	V	Sub total	
DV	0	0	0	0	0	0	0	0	0	0
CH	4	8	12	7	1	8	2	2	4	24
IZT	4	2	6	1	0	1	7	2	9	16
SLT	78	26	104	15	6	21	14	8	22	147
CUAUT	0	0	0	0	0	0	0	0	0	0
Total	86	36	122	23	7	30	23	12	35	187

Tabla 4.1 Resultados de los estudiantes que obtuvieron la certificación

Plantel	"7"			"8"			"9"			"10"			Total
	M	V	Sub total	M	V	Sub total	M	V	Sub total	M	V	Sub total	
DV	0	0	0	0	0	0	0	0	0	0	0	0	0
CH	0	1	1	1	7	8	1	0	1	2	0	2	12
IZT	1	0	1	1	0	1	1	0	1	1	2	3	6
SLT	12	9	21	22	6	28	28	7	35	16	4	20	104
CUAUT	0	0	0	0	0	0	0	0	0	0	0	0	0
Total	13	10	23	24	13	37	30	7	37	19	6	25	122

Tabla 5. Resultados de los estudiantes inscritos sólo a la certificación

Plantel	C			NC			NP			Total
	M	V	Sub total	M	V	Sub total	M	V	Sub total	
DV	2	1	3	1	1	2	5	0	5	10
CH	6	7	13	2	3	5	2	3	5	23
IZT	1	2	3	0	0	0	1	3	4	7
SLT	35	19	54	20	6	26	16	6	22	102
CUAUT	4	2	6	0	0	0	1	2	3	9
Total	48	31	79	23	10	33	25	14	39	151

Tabla 5.1 Resultados de los estudiantes que obtuvieron la certificación

Plantel	"7"			"8"			"9"			"10"			Total
	M	V	Sub total	M	V	Sub total	M	V	Sub total	M	V	Sub total	
DV	0	1	1	1	0	1	1	0	1	0	0	0	3
CH	0	2	2	2	4	6	1	1	2	3	0	3	13
IZT	0	0	0	0	0	0	1	1	2	0	1	1	3
SLT	5	5	10	10	5	15	9	6	15	11	3	14	54
CUAUT	3	0	3	0	0	0	1	0	1	0	2	2	6
Total	8	8	16	13	9	22	13	8	21	14	6	20	79