

**Período de certificación:** Intersemestral 2013-I (Julio 2013)  
**Academia:** Ciencia Política y Administración Urbana

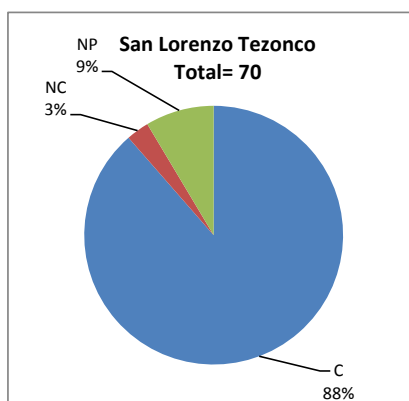
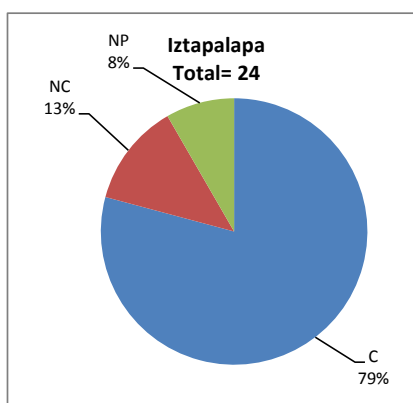
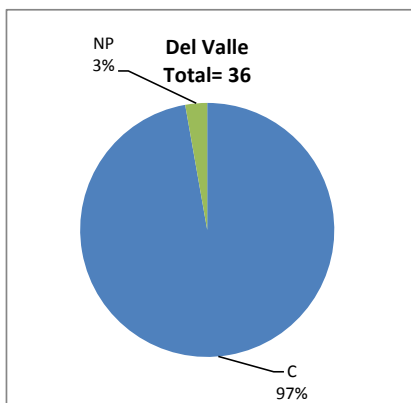
**Curso:** Administración de la ciudad de México  
**Colegio:** Humanidades y Ciencias Sociales

**Tabla 1. Resultados globales de los estudiantes inscritos a la certificación**

<b>Total de estudiantes:</b>	130
<b>Turno matutino:</b>	85
<b>Turno vespertino:</b>	45

Plantel	C			NC			NP			Total
	M	V	Sub total	M	V	Sub total	M	V	Sub total	
DV	20	15	35	0	0	0	1	0	1	36
CH										
IZT	16	3	19	3	0	3	1	1	2	24
SLT	40	22	62	0	2	2	4	2	6	70
CUAUT										
<b>Total</b>	<b>76</b>	<b>40</b>	<b>116</b>	<b>3</b>	<b>2</b>	<b>5</b>	<b>6</b>	<b>3</b>	<b>9</b>	<b>130</b>

**C:** Obtuvieron la certificación, **NC:** No obtuvieron la certificación, **NP:** No se presentaron; **M:** Turno matutino, **V:** Turno vespertino  
**DV:** Del Valle, **CH:** Centro Histórico, **IZT:** Iztapalapa, **SLT:** San Lorenzo Tezonco, **CUAUT:** Cuauhtepac

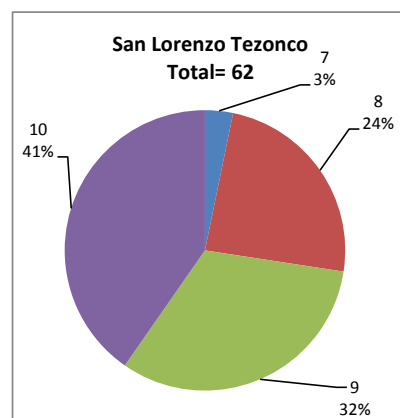
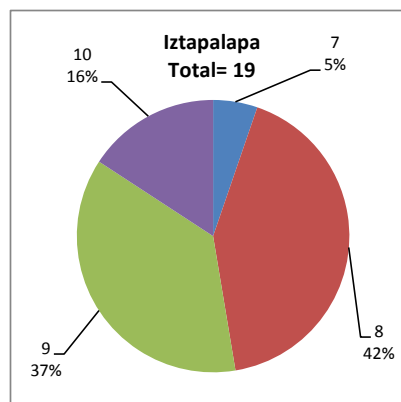
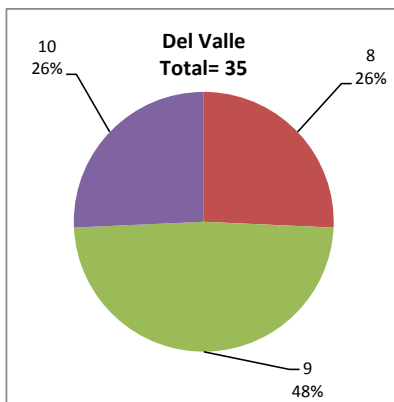


## BALANCE DE RESULTADOS

Tabla 2. Resultados de los estudiantes que obtuvieron la certificación

<b>Total de estudiantes:</b>	116
<b>Turno matutino:</b>	76
<b>Turno vespertino:</b>	40

Plantel	"7"			"8"			"9"			"10"			Total
	M	V	Sub total	M	V	Sub total	M	V	Sub total	M	V	Sub total	
DV	0	0	0	7	2	9	7	10	17	6	3	9	35
CH													
IZT	1	0	1	5	3	8	7	0	7	3	0	3	19
SLT	1	1	2	7	8	15	15	5	20	17	8	25	62
CUAUT													
<b>Total</b>	<b>2</b>	<b>1</b>	<b>3</b>	<b>19</b>	<b>13</b>	<b>32</b>	<b>29</b>	<b>15</b>	<b>44</b>	<b>26</b>	<b>11</b>	<b>37</b>	<b>116</b>



### DESGLOSE DE RESULTADOS

Este apartado tiene como objetivo incluir información más detallada sobre el Balance de Resultados, así como proporcionar mayores elementos de análisis a los profesores y academias.

La información que se adiciona es un comparativo de los resultados que obtuvieron los estudiantes en los siguientes casos:

- a) Estudiantes inscritos a la certificación y al curso en Registro Escolar (que se supone asistieron a clases); y
- b) Estudiantes inscritos solamente a la certificación

### ESTUDIANTES QUE SOLICITARON LA CERTIFICACIÓN

**Tabla 3. Datos generales de los estudiantes**

#### Estudiantes inscritos

Plantel	Total a la certificación	Al curso*	Al curso y a la certificación	Sólo a la certificación
DV	36	52	30	6
CH				
IZT	24	43	17	7
SLT	70	86	61	9
CUAUT				
<b>Total</b>	<b>130</b>	<b>181</b>	<b>108</b>	<b>22</b>

\* Estudiantes inscritos al curso en Registro Escolar

**Tabla 4. Resultados de los estudiantes inscritos al curso y a la certificación**

Plantel	C			NC			NP			Total
	M	V	Sub total	M	V	Sub total	M	V	Sub total	
DV	18	11	29	0	0	0	1	0	1	30
CH										
IZT	11	3	14	3	0	3	0	0	0	17
SLT	35	19	54	0	1	1	4	2	6	61
CUAUT										
<b>Total</b>	<b>64</b>	<b>33</b>	<b>97</b>	<b>3</b>	<b>1</b>	<b>4</b>	<b>5</b>	<b>2</b>	<b>7</b>	<b>108</b>

**Tabla 4.1 Resultados de los estudiantes que obtuvieron la certificación**

Plantel	"7"			"8"			"9"			"10"			Total
	M	V	Sub total	M	V	Sub total	M	V	Sub total	M	V	Sub total	
DV	0	0	0	6	2	8	6	8	14	6	1	7	29
CH													
IZT	0	0	0	3	3	6	5	0	5	3	0	3	14
SLT	1	1	2	6	7	13	14	4	18	14	7	21	54
CUAUT													
<b>Total</b>	<b>1</b>	<b>1</b>	<b>2</b>	<b>15</b>	<b>12</b>	<b>27</b>	<b>25</b>	<b>12</b>	<b>37</b>	<b>23</b>	<b>8</b>	<b>31</b>	<b>97</b>

## BALANCE DE RESULTADOS

**Tabla 5. Resultados de los estudiantes inscritos sólo a la certificación**

Plantel	C			NC			NP			Total
	M	V	Sub total	M	V	Sub total	M	V	Sub total	
DV	2	4	6	0	0	0	0	0	0	6
CH										
IZT	5	0	5	0	0	0	1	1	2	7
SLT	5	3	8	0	1	1	0	0	0	9
CUAUT										
Total	12	7	19	0	1	1	1	1	2	22

**Tabla 5.1 Resultados de los estudiantes que obtuvieron la certificación**

Plantel	"7"			"8"			"9"			"10"			Total
	M	V	Sub total	M	V	Sub total	M	V	Sub total	M	V	Sub total	
DV	0	0	0	1	0	1	1	2	3	0	2	2	6
CH													
IZT	1	0	1	2	0	2	2	0	2	0	0	0	5
SLT	0	0	0	1	1	2	1	1	2	3	1	4	8
CUAUT													
Total	1	0	1	4	1	5	4	3	7	3	3	6	19