

Período de certificación: Intersemestral 2013-I (Julio 2013)
Academia: Ciencia Política y Administración Urbana

Curso: Actores sociales, movimientos sociales y sociedad civil. Aportes teóricos

Colegio: Humanidades y Ciencias Sociales

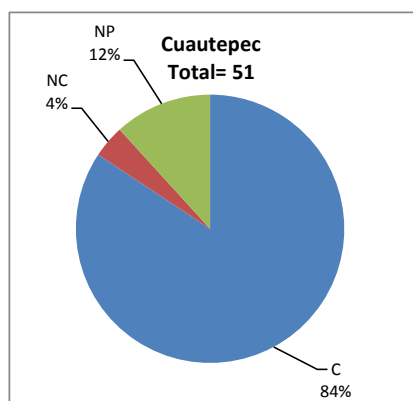
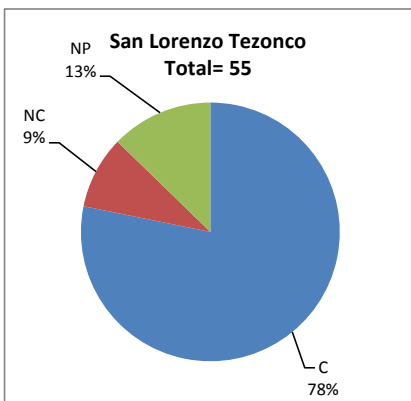
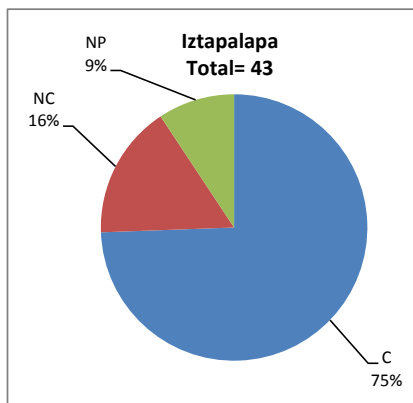
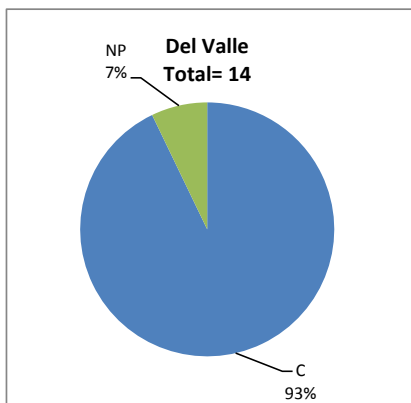
Tabla 1. Resultados globales de los estudiantes inscritos a la certificación

Total de estudiantes:	163
Turno matutino:	118
Turno vespertino:	45

Plantel	C			NC			NP			Total
	M	V	Sub total	M	V	Sub total	M	V	Sub total	
DV	9	4	13	0	0	0	0	1	1	14
CH										
IZT	25	7	32	7	0	7	1	3	4	43
SLT	39	4	43	3	2	5	4	3	7	55
CUAUT	26	17	43	0	2	2	4	2	6	51
Total	99	32	131	10	4	14	9	9	18	163

C: Obtuvieron la certificación, **NC:** No obtuvieron la certificación, **NP:** No se presentaron; **M:** Turno matutino, **V:** Turno vespertino

DV: Del Valle, **CH:** Centro Histórico, **IZT:** Iztapalapa, **SLT:** San Lorenzo Tezonco, **CUAUT:** Cuauhtepc

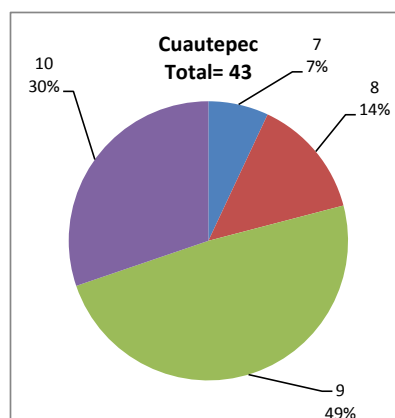
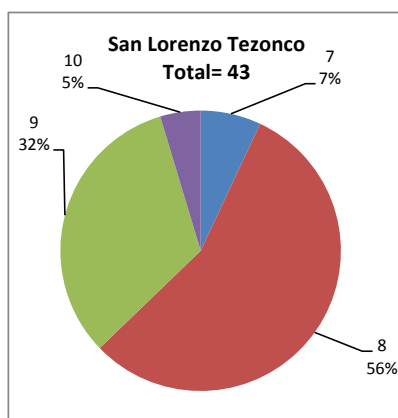
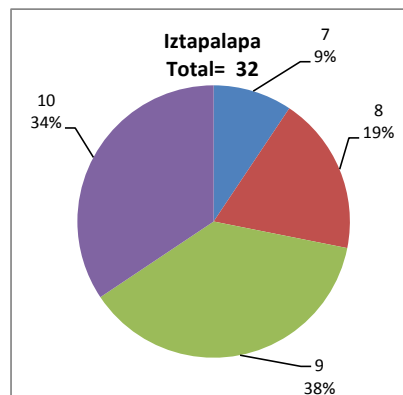
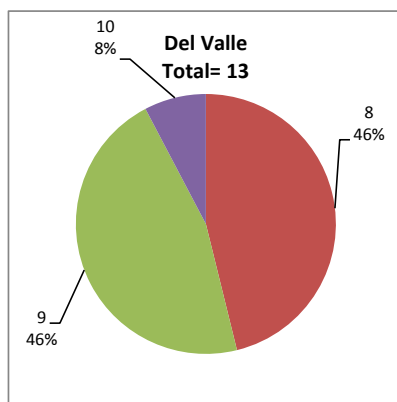


BALANCE DE RESULTADOS

Tabla 2. Resultados de los estudiantes que obtuvieron la certificación

Total de estudiantes:	131
Turno matutino:	99
Turno vespertino:	32

Plantel	"7"			"8"			"9"			"10"			Total
	M	V	Sub total	M	V	Sub total	M	V	Sub total	M	V	Sub total	
DV	0	0	0	4	2	6	5	1	6	0	1	1	13
CH													
IZT	3	0	3	6	0	6	9	3	12	7	4	11	32
SLT	3	0	3	23	1	24	11	3	14	2	0	2	43
CUAUT	1	2	3	5	1	6	13	8	21	7	6	13	43
Total	7	2	9	38	4	42	38	15	53	16	11	27	131



DESGLOSE DE RESULTADOS

Este apartado tiene como objetivo incluir información más detallada sobre el Balance de Resultados, así como proporcionar mayores elementos de análisis a los profesores y academias.

La información que se adiciona es un comparativo de los resultados que obtuvieron los estudiantes en los siguientes casos:

- Estudiantes inscritos a la certificación y al curso en Registro Escolar (que se supone asistieron a clases); y
- Estudiantes inscritos solamente a la certificación

ESTUDIANTES QUE SOLICITARON LA CERTIFICACIÓN

Tabla 3. Datos generales de los estudiantes

Estudiantes inscritos

Plantel	Total a la certificación	Al curso*	Al curso y a la certificación	Sólo a la certificación
DV	14	38	11	3
CH				
IZT	43	63	37	6
SLT	55	77	46	9
CUAUT	51	58	37	14
Total	163	236	131	32

* Estudiantes inscritos al curso en Registro Escolar

Tabla 4. Resultados de los estudiantes inscritos al curso y a la certificación

Plantel	C			NC			NP			Total
	M	V	Sub total	M	V	Sub total	M	V	Sub total	
DV	6	4	10	0	0	0	0	1	1	11
CH										
IZT	21	7	28	6	0	6	1	2	3	37
SLT	35	3	38	2	1	3	3	2	5	46
CUAUT	19	13	32	0	2	2	2	1	3	37
Total	81	27	108	8	3	11	6	6	12	131

Tabla 4.1 Resultados de los estudiantes que obtuvieron la certificación

Plantel	"7"			"8"			"9"			"10"			Total
	M	V	Sub total	M	V	Sub total	M	V	Sub total	M	V	Sub total	
DV	0	0	0	3	2	5	3	1	4	0	1	1	10
CH													
IZT	3	0	3	5	0	5	7	3	10	6	4	10	28
SLT	2	0	2	21	0	21	11	3	14	1	0	1	38
CUAUT	0	2	2	4	1	5	9	7	16	6	3	9	32
Total	5	2	7	33	3	36	30	14	44	13	8	21	108

Tabla 5. Resultados de los estudiantes inscritos sólo a la certificación

Plantel	C			NC			NP			Total
	M	V	Sub total	M	V	Sub total	M	V	Sub total	
DV	3	0	3	0	0	0	0	0	0	3
CH										
IZT	4	0	4	1	0	1	0	1	1	6
SLT	4	1	5	1	1	2	1	1	2	9
CUAUT	7	4	11	0	0	0	2	1	3	14
Total	18	5	23	2	1	3	3	3	6	32

Tabla 5.1 Resultados de los estudiantes que obtuvieron la certificación

Plantel	"7"			"8"			"9"			"10"			Total
	M	V	Sub total	M	V	Sub total	M	V	Sub total	M	V	Sub total	
DV	0	0	0	1	0	1	2	0	2	0	0	0	3
CH													
IZT	0	0	0	1	0	1	2	0	2	1	0	1	4
SLT	1	0	1	2	1	3	0	0	0	1	0	1	5
CUAUT	1	0	1	1	0	1	4	1	5	1	3	4	11
Total	2	0	2	5	1	6	8	1	9	3	3	6	23