

Período de certificación: Intersemestral 2013-I (Julio 2013)

Curso: Teoría electromagnética

Academia: Ingeniería

Colegio: Ciencia y Tecnología

Tabla 1. Resultados globales de los estudiantes inscritos a la certificación

Total de estudiantes:	44
Turno matutino:	44
Turno vespertino:	0

Plantel	C			NC			NP			Total
	M	V	Sub total	M	V	Sub total	M	V	Sub total	
DV										
CH										
IZT										
SLT	34	0	34	2	0	2	0	0	0	36
CUAUT	7	0	7	1	0	1	0	0	0	8
Total	41	0	41	3	0	3	0	0	0	44

C: Obtuvieron la certificación, **NC:** No obtuvieron la certificación, **NP:** No se presentaron; **M:** Turno matutino, **V:** Turno vespertino
DV: Del Valle, **CH:** Centro Histórico, **IZT:** Iztapalapa, **SLT:** San Lorenzo Tezonco, **CUAUT:** Cuauhtémoc

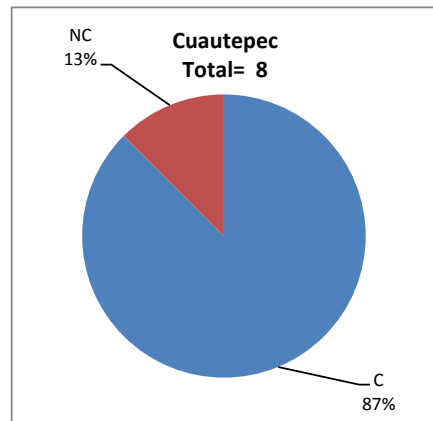
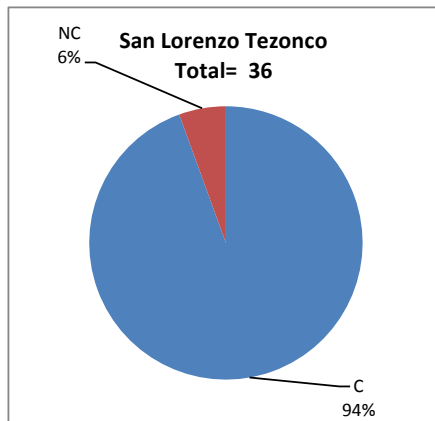
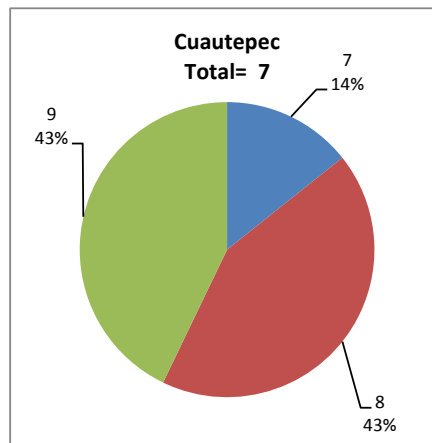
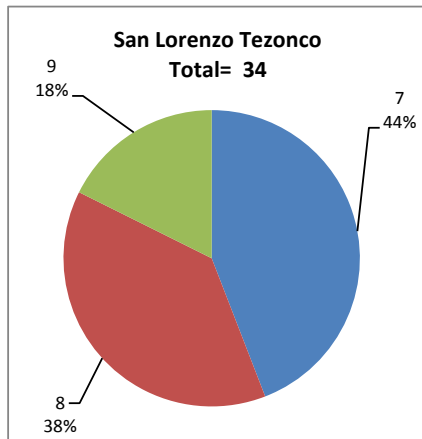


Tabla 2. Resultados de los estudiantes que obtuvieron la certificación

Total de estudiantes:	41
Turno matutino:	41
Turno vespertino:	0

Plantel	"7"			"8"			"9"			"10"			Total
	M	V	Sub total	M	V	Sub total	M	V	Sub total	M	V	Sub total	
DV													
CH													
IZT													
SLT	15	0	15	13	0	13	6	0	6	0	0	0	34
CUAUT	1	0	1	3	0	3	3	0	3	0	0	0	7
Total	16	0	16	16	0	16	9	0	9	0	0	0	41



DESGLOSE DE RESULTADOS

Este apartado tiene como objetivo incluir información más detallada sobre el Balance de Resultados, así como proporcionar mayores elementos de análisis a los profesores y academias.

La información que se adiciona es un comparativo de los resultados que obtuvieron los estudiantes en los siguientes casos:

- a) Estudiantes inscritos a la certificación y al curso en Registro Escolar (que se supone asistieron a clases); y
- b) Estudiantes inscritos solamente a la certificación

ESTUDIANTES QUE SOLICITARON LA CERTIFICACIÓN

Tabla 3. Datos generales de los estudiantes

Estudiantes inscritos				
Plantel	Total a la certificación	Al curso*	Al curso y a la certificación	Sólo a la certificación
DV				
CH				
IZT				
SLT	36	30	21	15
CUAUT	8	12	8	0
Total	44	42	29	15

* Estudiantes inscritos al curso en Registro Escolar

Tabla 4. Resultados de los estudiantes inscritos al curso y a la certificación

Plantel	C			NC			NP			Total
	M	V	Sub total	M	V	Sub total	M	V	Sub total	
DV										
CH										
IZT										
SLT	20	0	20	1	0	1	0	0	0	21
CUAUT	7	0	7	1	0	1	0	0	0	8
Total	27	0	27	2	0	2	0	0	0	29

Tabla 4.1 Resultados de los estudiantes que obtuvieron la certificación

Plantel	"7"			"8"			"9"			"10"			Total
	M	V	Sub total	M	V	Sub total	M	V	Sub total	M	V	Sub total	
DV													
CH													
IZT													
SLT	7	0	7	8	0	8	5	0	5	0	0	0	20
CUAUT	1	0	1	3	0	3	3	0	3	0	0	0	7
Total	8	0	8	11	0	11	8	0	8	0	0	0	27

Tabla 5. Resultados de los estudiantes inscritos sólo a la certificación

Plantel	C			NC			NP			Total
	M	V	Sub total	M	V	Sub total	M	V	Sub total	
DV										
CH										
IZT										
SLT	14	0	14	1	0	1	0	0	0	15
CUAUT	0	0	0	0	0	0	0	0	0	0
Total	14	0	14	1	0	1	0	0	0	15

Tabla 5.1 Resultados de los estudiantes que obtuvieron la certificación

Plantel	"7"			"8"			"9"			"10"			Total
	M	V	Sub total	M	V	Sub total	M	V	Sub total	M	V	Sub total	
DV													
CH													
IZT													
SLT	8	0	8	5	0	5	1	0	1	0	0	0	14
CUAUT	0	0	0	0	0	0	0	0	0	0	0	0	0
Total	8	0	8	5	0	5	1	0	1	0	0	0	14