

**Período de certificación:** Intersemestral 2013-I (Julio 2013)

**Curso:** Operación del Transporte

**Academia:** Ingeniería

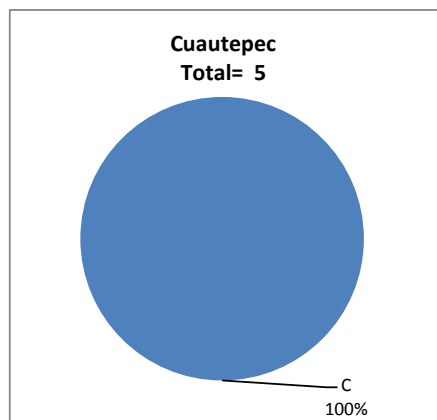
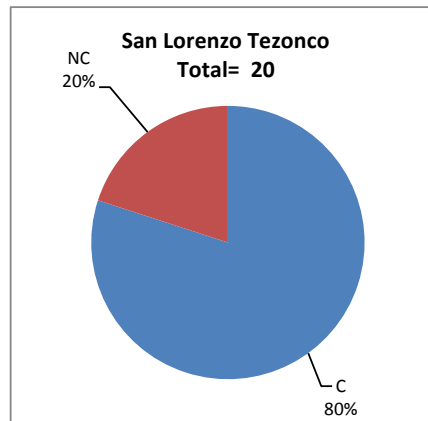
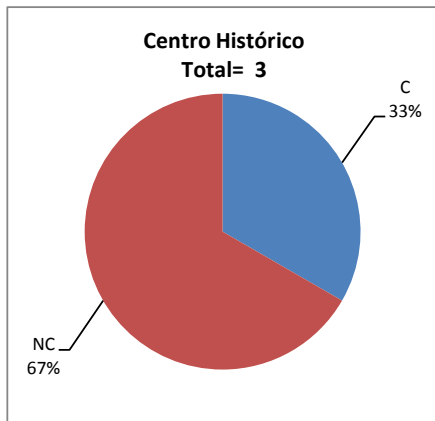
**Colegio:** Ciencia y Tecnología

**Tabla 1. Resultados globales de los estudiantes inscritos a la certificación**

<b>Total de estudiantes:</b>	28
<b>Turno matutino:</b>	28
<b>Turno vespertino:</b>	0

Plantel	C			NC			NP			Total
	M	V	Sub total	M	V	Sub total	M	V	Sub total	
DV										
CH	1	0	1	2	0	2	0	0	0	3
IZT										
SLT	16	0	16	4	0	4	0	0	0	20
CUAUT	5	0	5	0	0	0	0	0	0	5
<b>Total</b>	<b>22</b>	<b>0</b>	<b>22</b>	<b>6</b>	<b>0</b>	<b>6</b>	<b>0</b>	<b>0</b>	<b>0</b>	<b>28</b>

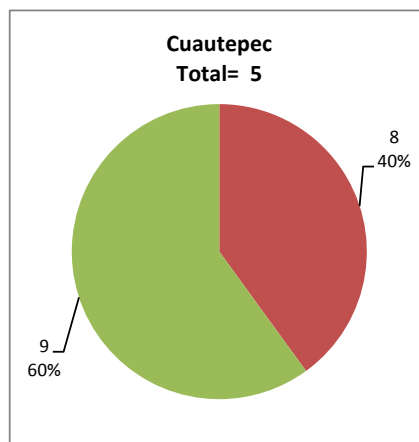
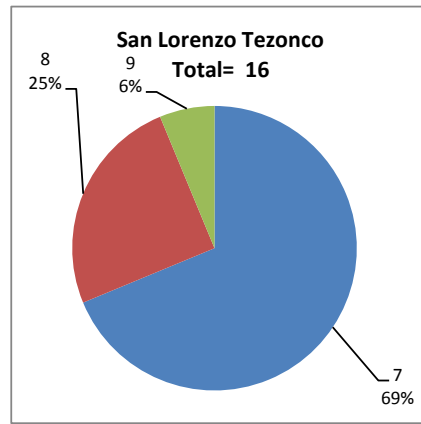
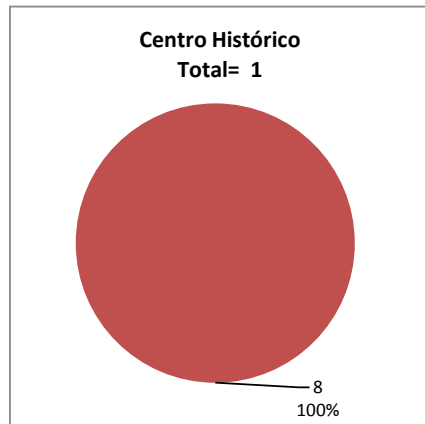
**C:** Obtuvieron la certificación, **NC:** No obtuvieron la certificación, **NP:** No se presentaron; **M:** Turno matutino, **V:** Turno vespertino  
**DV:** Del Valle, **CH:** Centro Histórico, **IZT:** Iztapalapa, **SLT:** San Lorenzo Tezonco, **CUAUT:** Cuautepec



**Tabla 2. Resultados de los estudiantes que obtuvieron la certificación**

<b>Total de estudiantes:</b>	22
<b>Turno matutino:</b>	22
<b>Turno vespertino:</b>	0

Plantel	"7"			"8"			"9"			"10"			Total
	M	V	Sub total	M	V	Sub total	M	V	Sub total	M	V	Sub total	
DV													
CH	0	0	0	1	0	1	0	0	0	0	0	0	1
IZT													
SLT	11	0	11	4	0	4	1	0	1	0	0	0	16
CUAUT	0	0	0	2	0	2	3	0	3	0	0	0	5
<b>Total</b>	<b>11</b>	<b>0</b>	<b>11</b>	<b>7</b>	<b>0</b>	<b>7</b>	<b>4</b>	<b>0</b>	<b>4</b>	<b>0</b>	<b>0</b>	<b>0</b>	<b>22</b>



## DESGLOSE DE RESULTADOS

Este apartado tiene como objetivo incluir información más detallada sobre el Balance de Resultados, así como proporcionar mayores elementos de análisis a los profesores y academias.

La información que se adiciona es un comparativo de los resultados que obtuvieron los estudiantes en los siguientes casos:

- a) Estudiantes inscritos a la certificación y al curso en Registro Escolar (que se supone asistieron a clases); y
- b) Estudiantes inscritos solamente a la certificación

### ESTUDIANTES QUE SOLICITARON LA CERTIFICACIÓN

**Tabla 3. Datos generales de los estudiantes**

Estudiantes inscritos				
Plantel	Total a la certificación	Al curso*	Al curso y a la certificación	Sólo a la certificación
DV				
CH	3	5	3	0
IZT				
SLT	20	20	18	2
CUAUT	5	6	5	0
Total	<b>28</b>	<b>31</b>	<b>26</b>	<b>2</b>

\* Estudiantes inscritos al curso en Registro Escolar

**Tabla 4. Resultados de los estudiantes inscritos al curso y a la certificación**

Plantel	C			NC			NP			Total
	M	V	Sub total	M	V	Sub total	M	V	Sub total	
DV										
CH	1	0	1	2	0	2	0	0	0	3
IZT										
SLT	16	0	16	2	0	2	0	0	0	18
CUAUT	5	0	5	0	0	0	0	0	0	5
Total	<b>22</b>	<b>0</b>	<b>22</b>	<b>4</b>	<b>0</b>	<b>4</b>	<b>0</b>	<b>0</b>	<b>0</b>	<b>26</b>

**Tabla 4.1 Resultados de los estudiantes que obtuvieron la certificación**

Plantel	"7"			"8"			"9"			"10"			Total
	M	V	Sub total	M	V	Sub total	M	V	Sub total	M	V	Sub total	
DV													
CH	0	0	0	1	0	1	0	0	0	0	0	0	1
IZT													
SLT	11	0	11	4	0	4	1	0	1	0	0	0	16
CUAUT	0	0	0	2	0	2	3	0	3	0	0	0	5
Total	<b>11</b>	<b>0</b>	<b>11</b>	<b>7</b>	<b>0</b>	<b>7</b>	<b>4</b>	<b>0</b>	<b>4</b>	<b>0</b>	<b>0</b>	<b>0</b>	<b>22</b>

