

Período de certificación: Intersemestral 2013-I (Julio 2013)

Curso: Métodos Numéricos

Academia: Matemáticas

Colegio: Ciencia y Tecnología

Tabla 1. Resultados globales de los estudiantes inscritos a la certificación

Total de estudiantes:	46
Turno matutino:	28
Turno vespertino:	18

Plantel	C			NC			NP			Total
	M	V	Sub total	M	V	Sub total	M	V	Sub total	
DV										
CH	0	0	0	2	0	2	1	0	1	3
IZT										
SLT	19	17	36	3	1	4	3	0	3	43
CUAUT										
Total	19	17	36	5	1	6	4	0	4	46

C: Obtuvieron la certificación, **NC:** No obtuvieron la certificación, **NP:** No se presentaron; **M:** Turno matutino, **V:** Turno vespertino
DV: Del Valle, **CH:** Centro Histórico, **IZT:** Iztapalapa, **SLT:** San Lorenzo Tezonco, **CUAUT:** Cuautepec

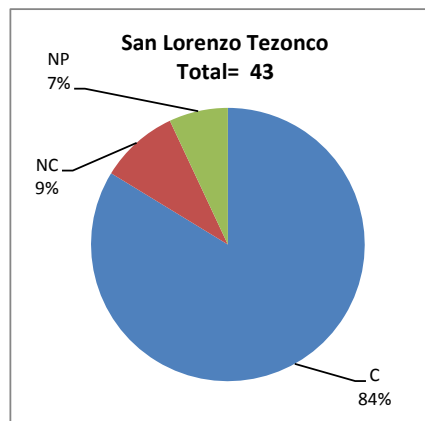
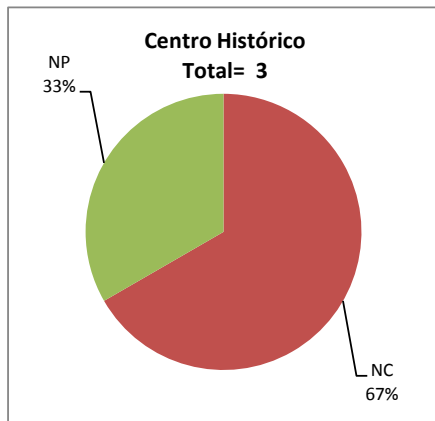
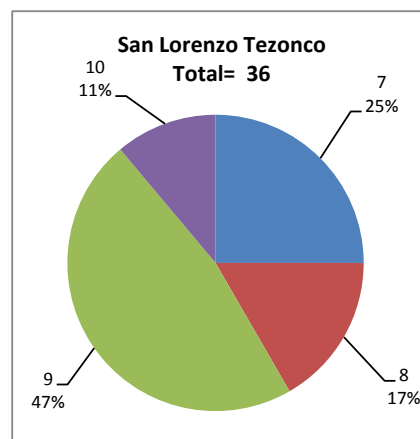


Tabla 2. Resultados de los estudiantes que obtuvieron la certificación

Total de estudiantes:	36
Turno matutino:	19
Turno vespertino:	17

Plantel	"7"			"8"			"9"			"10"			Total
	M	V	Sub total	M	V	Sub total	M	V	Sub total	M	V	Sub total	
DV													
CH	0	0	0	0	0	0	0	0	0	0	0	0	0
IZT													
SLT	1	8	9	4	2	6	12	5	17	2	2	4	36
CUAUT													
Total	1	8	9	4	2	6	12	5	17	2	2	4	36



DESGLOSE DE RESULTADOS

Este apartado tiene como objetivo incluir información más detallada sobre el Balance de Resultados, así como proporcionar mayores elementos de análisis a los profesores y academias.

La información que se adiciona es un comparativo de los resultados que obtuvieron los estudiantes en los siguientes casos:

- a) Estudiantes inscritos a la certificación y al curso en Registro Escolar (que se supone asistieron a clases); y
- b) Estudiantes inscritos solamente a la certificación

ESTUDIANTES QUE SOLICITARON LA CERTIFICACIÓN

Tabla 3. Datos generales de los estudiantes

Estudiantes inscritos				
Plantel	Total a la certificación	Al curso*	Al curso y a la certificación	Sólo a la certificación
DV				
CH	3	6	0	3
IZT				
SLT	43	56	33	10
CUAUT				
Total	46	62	33	13

* Estudiantes inscritos al curso en Registro Escolar

Tabla 4. Resultados de los estudiantes inscritos al curso y a la certificación

Plantel	C			NC			NP			Total
	M	V	Sub total	M	V	Sub total	M	V	Sub total	
DV										
CH	0	0	0	0	0	0	0	0	0	0
IZT										
SLT	14	13	27	3	1	4	2	0	2	33
CUAUT										
Total	14	13	27	3	1	4	2	0	2	33

Tabla 4.1 Resultados de los estudiantes que obtuvieron la certificación

Plantel	"7"			"8"			"9"			"10"			Total
	M	V	Sub total	M	V	Sub total	M	V	Sub total	M	V	Sub total	
DV													
CH	0	0	0	0	0	0	0	0	0	0	0	0	0
IZT													
SLT	1	6	7	2	1	3	10	4	14	1	2	3	27
CUAUT													
Total	1	6	7	2	1	3	10	4	14	1	2	3	27

Tabla 5. Resultados de los estudiantes inscritos sólo a la certificación

Plantel	C			NC			NP			Total
	M	V	Sub total	M	V	Sub total	M	V	Sub total	
DV										
CH	0	0	0	2	0	2	1	0	1	3
IZT										
SLT	5	4	9	0	0	0	1	0	1	10
CUAUT										
Total	5	4	9	2	0	2	2	0	2	13

Tabla 5.1 Resultados de los estudiantes que obtuvieron la certificación

Plantel	"7"			"8"			"9"			"10"			Total
	M	V	Sub total	M	V	Sub total	M	V	Sub total	M	V	Sub total	
DV													
CH	0	0	0	0	0	0	0	0	0	0	0	0	0
IZT													
SLT	0	2	2	2	1	3	2	1	3	1	0	1	9
CUAUT													
Total	0	2	2	2	1	3	2	1	3	1	0	1	9