

Período de certificación: Intersemestral 2013-I (Julio 2013)

Curso: Estadística y Probabilidad

Academia: Matemáticas

Colegio: Ciencia y Tecnología

Tabla 1. Resultados globales de los estudiantes inscritos a la certificación

Total de estudiantes:	62
Turno matutino:	43
Turno vespertino:	19

Plantel	C			NC			NP			Total
	M	V	Sub total	M	V	Sub total	M	V	Sub total	
DV										
CH	9	0	9	5	0	5	4	0	4	18
IZT										
SLT	12	14	26	8	1	9	5	4	9	44
CUAUT										
Total	21	14	35	13	1	14	9	4	13	62

C: Obtuvieron la certificación, **NC:** No obtuvieron la certificación, **NP:** No se presentaron; **M:** Turno matutino, **V:** Turno vespertino
DV: Del Valle, **CH:** Centro Histórico, **IZT:** Iztapalapa, **SLT:** San Lorenzo Tezonco, **CUAUT:** Cuautepec

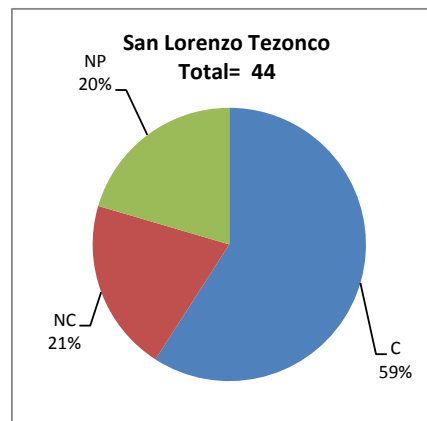
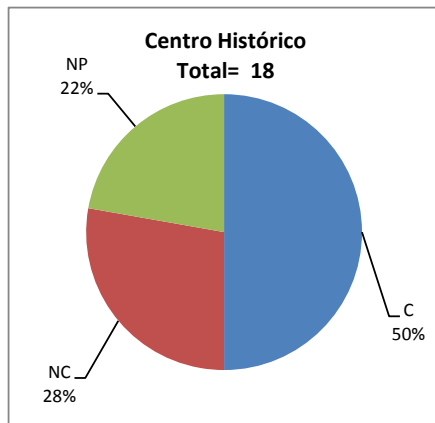
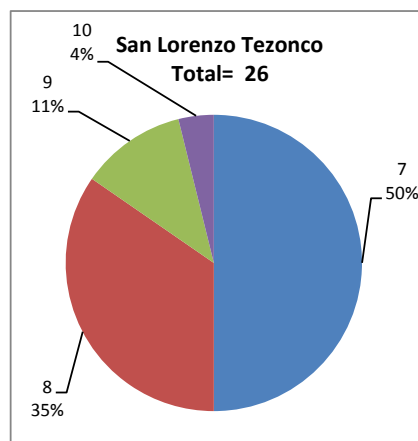
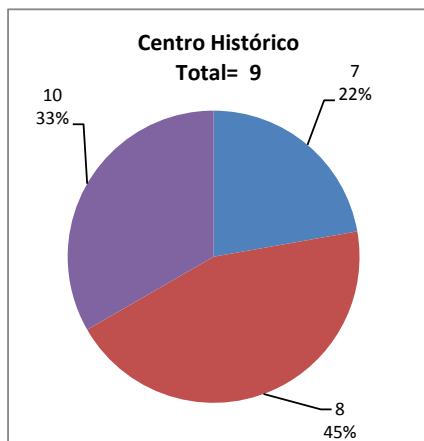


Tabla 2. Resultados de los estudiantes que obtuvieron la certificación

Total de estudiantes:	35
Turno matutino:	21
Turno vespertino:	14

Plantel	"7"			"8"			"9"			"10"			Total
	M	V	Sub total	M	V	Sub total	M	V	Sub total	M	V	Sub total	
DV													
CH	2	0	2	4	0	4	0	0	0	3	0	3	9
IZT													
SLT	6	7	13	3	6	9	3	0	3	0	1	1	26
CUAUT													
Total	8	7	15	7	6	13	3	0	3	3	1	4	35



DESGLOSE DE RESULTADOS

Este apartado tiene como objetivo incluir información más detallada sobre el Balance de Resultados, así como proporcionar mayores elementos de análisis a los profesores y academias.

La información que se adiciona es un comparativo de los resultados que obtuvieron los estudiantes en los siguientes casos:

- a) Estudiantes inscritos a la certificación y al curso en Registro Escolar (que se supone asistieron a clases); y
- b) Estudiantes inscritos solamente a la certificación

ESTUDIANTES QUE SOLICITARON LA CERTIFICACIÓN

Tabla 3. Datos generales de los estudiantes

Estudiantes inscritos				
Plantel	Total a la certificación	Al curso*	Al curso y a la certificación	Sólo a la certificación
DV				
CH	18	23	16	2
IZT				
SLT	44	96	41	3
CUAUT				
Total	62	119	57	5

* Estudiantes inscritos al curso en Registro Escolar

Tabla 4. Resultados de los estudiantes inscritos al curso y a la certificación

Plantel	C			NC			NP			Total
	M	V	Sub total	M	V	Sub total	M	V	Sub total	
DV										
CH	9	0	9	5	0	5	2	0	2	16
IZT										
SLT	12	12	24	8	1	9	5	3	8	41
CUAUT										
Total	21	12	33	13	1	14	7	3	10	57

Tabla 4.1 Resultados de los estudiantes que obtuvieron la certificación

Plantel	"7"			"8"			"9"			"10"			Total
	M	V	Sub total	M	V	Sub total	M	V	Sub total	M	V	Sub total	
DV													
CH	2	0	2	4	0	4	0	0	0	3	0	3	9
IZT													
SLT	6	6	12	3	5	8	3	0	3	0	1	1	24
CUAUT													
Total	8	6	14	7	5	12	3	0	3	3	1	4	33

Tabla 5. Resultados de los estudiantes inscritos sólo a la certificación

Plantel	C			NC			NP			Total
	M	V	Sub total	M	V	Sub total	M	V	Sub total	
DV										
CH	0	0	0	0	0	0	2	0	2	2
IZT										
SLT	0	2	2	0	0	0	0	1	1	3
CUAUT										
Total	0	2	2	0	0	0	2	1	3	5

Tabla 5.1 Resultados de los estudiantes que obtuvieron la certificación

Plantel	"7"			"8"			"9"			"10"			Total
	M	V	Sub total	M	V	Sub total	M	V	Sub total	M	V	Sub total	
DV													
CH	0	0	0	0	0	0	0	0	0	0	0	0	0
IZT													
SLT	0	1	1	0	1	1	0	0	0	0	0	0	2
CUAUT													
Total	0	1	1	0	1	1	0	0	0	0	0	0	2