

Período de certificación: Intersemestral 2013-I (Julio 2013)

Curso: Electrónica Aplicada

Academia: Ingeniería

Colegio: Ciencia y Tecnología

Tabla 1. Resultados globales de los estudiantes inscritos a la certificación

Total de estudiantes:	10
Turno matutino:	10
Turno vespertino:	0

Plantel	C			NC			NP			Total
	M	V	Sub total	M	V	Sub total	M	V	Sub total	
DV										
CH										
IZT	2	0	2	0	0	0	0	0	0	2
SLT	5	0	5	0	0	0	1	0	1	6
CUAUT	2	0	2	0	0	0	0	0	0	2
Total	9	0	9	0	0	0	1	0	1	10

C: Obtuvieron la certificación, **NC:** No obtuvieron la certificación, **NP:** No se presentaron; **M:** Turno matutino, **V:** Turno vespertino
DV: Del Valle, **CH:** Centro Histórico, **IZT:** Iztapalapa, **SLT:** San Lorenzo Tezonco, **CUAUT:** Cuauhtémoc

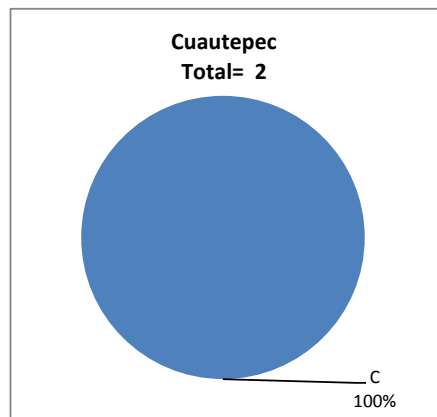
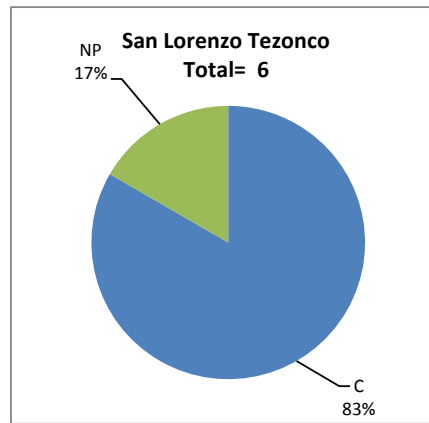
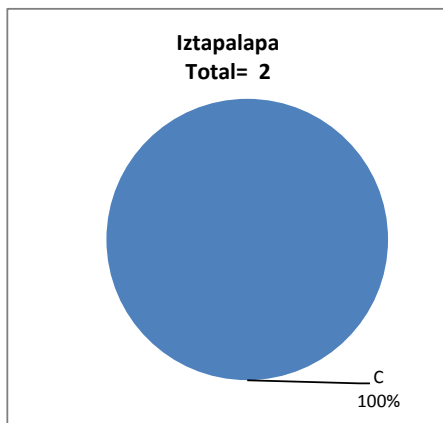
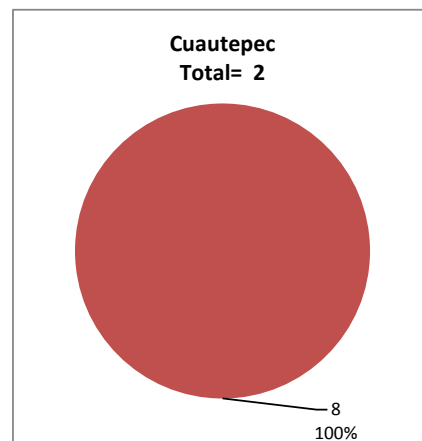
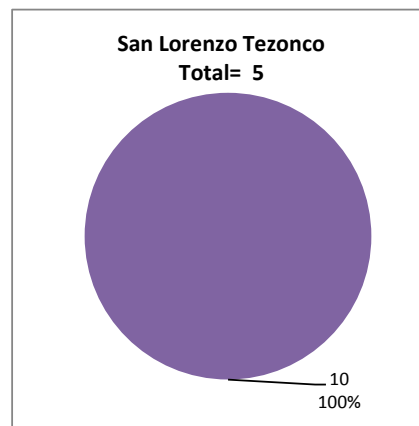
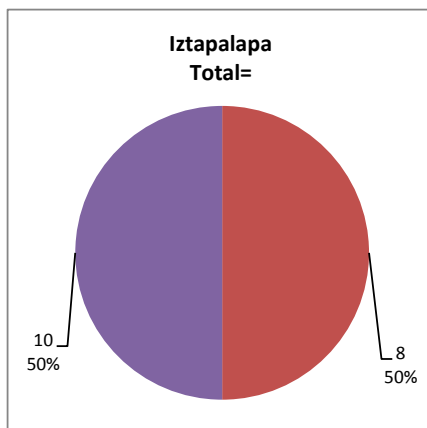


Tabla 2. Resultados de los estudiantes que obtuvieron la certificación

Total de estudiantes:	9
Turno matutino:	9
Turno vespertino:	0

Plantel	"7"			"8"			"9"			"10"			Total
	M	V	Sub total	M	V	Sub total	M	V	Sub total	M	V	Sub total	
DV													
CH													
IZT	0	0	0	1	0	1	0	0	0	1	0	1	2
SLT	0	0	0	0	0	0	0	0	0	5	0	5	5
CUAUT	0	0	0	2	0	2	0	0	0	0	0	0	2
Total	0	0	0	3	0	3	0	0	0	6	0	6	9



DESGLOSE DE RESULTADOS

Este apartado tiene como objetivo incluir información más detallada sobre el Balance de Resultados, así como proporcionar mayores elementos de análisis a los profesores y academias.

La información que se adiciona es un comparativo de los resultados que obtuvieron los estudiantes en los siguientes casos:

- a) Estudiantes inscritos a la certificación y al curso en Registro Escolar (que se supone asistieron a clases); y
- b) Estudiantes inscritos solamente a la certificación

ESTUDIANTES QUE SOLICITARON LA CERTIFICACIÓN

Tabla 3. Datos generales de los estudiantes

Estudiantes inscritos				
Plantel	Total a la certificación	Al curso*	Al curso y a la certificación	Sólo a la certificación
DV				
CH				
IZT	2	0	0	2
SLT	6	5	4	2
CUAUT	2	0	0	2
Total	10	5	4	6

* Estudiantes inscritos al curso en Registro Escolar

Tabla 4. Resultados de los estudiantes inscritos al curso y a la certificación

Plantel	C			NC			NP			Total
	M	V	Sub total	M	V	Sub total	M	V	Sub total	
DV										
CH										
IZT	0	0	0	0	0	0	0	0	0	0
SLT	4	0	4	0	0	0	0	0	0	4
CUAUT	0	0	0	0	0	0	0	0	0	0
Total	4	0	4	0	0	0	0	0	0	4

Tabla 4.1 Resultados de los estudiantes que obtuvieron la certificación

Plantel	"7"			"8"			"9"			"10"			Total
	M	V	Sub total	M	V	Sub total	M	V	Sub total	M	V	Sub total	
DV													
CH													
IZT	0	0	0	0	0	0	0	0	0	0	0	0	0
SLT	0	0	0	0	0	0	0	0	0	4	0	4	4
CUAUT	0	0	0	0	0	0	0	0	0	0	0	0	0
Total	0	0	0	0	0	0	0	0	0	4	0	4	4

Tabla 5. Resultados de los estudiantes inscritos sólo a la certificación

Plantel	C			NC			NP			Total
	M	V	Sub total	M	V	Sub total	M	V	Sub total	
DV										
CH										
IZT	2	0	2	0	0	0	0	0	0	2
SLT	1	0	1	0	0	0	1	0	1	2
CUAUT	2	0	2	0	0	0	0	0	0	2
Total	5	0	5	0	0	0	1	0	1	6

Tabla 5.1 Resultados de los estudiantes que obtuvieron la certificación

Plantel	"7"			"8"			"9"			"10"			Total
	M	V	Sub total	M	V	Sub total	M	V	Sub total	M	V	Sub total	
DV													
CH													
IZT	0	0	0	1	0	1	0	0	0	1	0	1	2
SLT	0	0	0	0	0	0	0	0	0	1	0	1	1
CUAUT	0	0	0	2	0	2	0	0	0	0	0	0	2
Total	0	0	0	3	0	3	0	0	0	2	0	2	5