

**Período de certificación:** Intersemestral 2013-I (Julio 2013)

**Curso:** Dispositivos Electrónicos I

**Academia:** Ingeniería

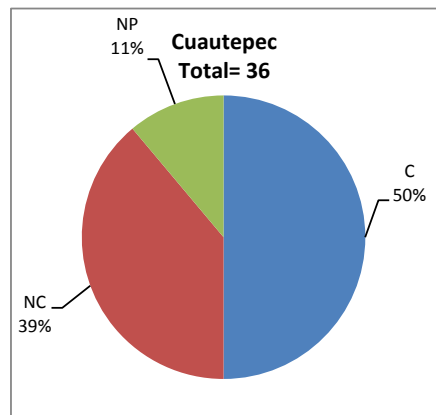
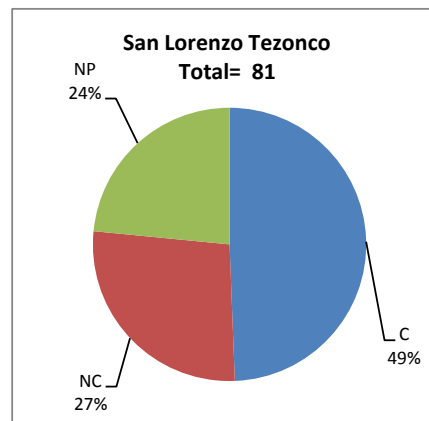
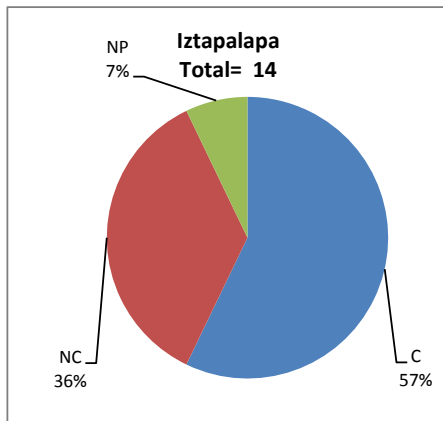
**Colegio:** Ciencia y Tecnología

**Tabla 1. Resultados globales de los estudiantes inscritos a la certificación**

<b>Total de estudiantes:</b>	131
<b>Turno matutino:</b>	91
<b>Turno vespertino:</b>	40

Plantel	C			NC			NP			Total
	M	V	Sub total	M	V	Sub total	M	V	Sub total	
DV										
CH										
IZT	8	0	8	5	0	5	1	0	1	14
SLT	29	11	40	15	7	22	6	13	19	81
CUAUT	15	3	18	12	2	14	0	4	4	36
<b>Total</b>	<b>52</b>	<b>14</b>	<b>66</b>	<b>32</b>	<b>9</b>	<b>41</b>	<b>7</b>	<b>17</b>	<b>24</b>	<b>131</b>

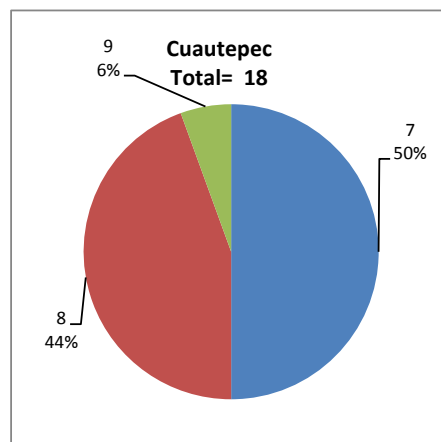
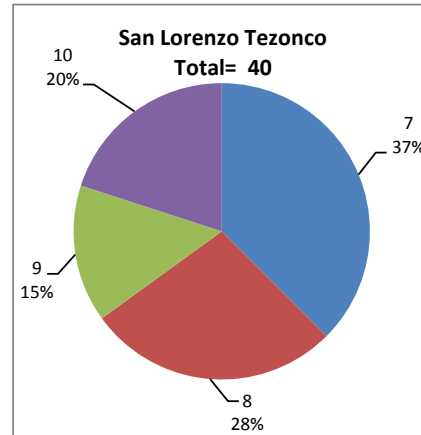
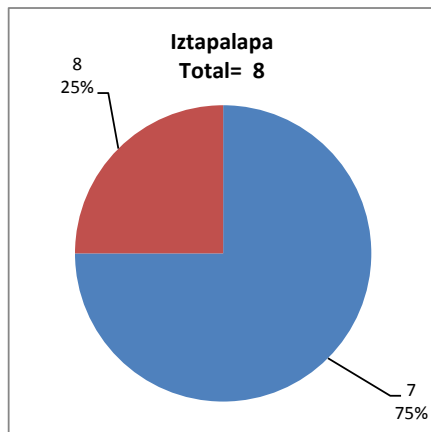
**C:** Obtuvieron la certificación, **NC:** No obtuvieron la certificación, **NP:** No se presentaron; **M:** Turno matutino, **V:** Turno vespertino  
**DV:** Del Valle, **CH:** Centro Histórico, **IZT:** Iztapalapa, **SLT:** San Lorenzo Tezonco, **CUAUT:** Cuauhtémoc



**Tabla 2. Resultados de los estudiantes que obtuvieron la certificación**

<b>Total de estudiantes:</b>	66
<b>Turno matutino:</b>	52
<b>Turno vespertino:</b>	14

Plantel	"7"			"8"			"9"			"10"			Total
	M	V	Sub total	M	V	Sub total	M	V	Sub total	M	V	Sub total	
DV													
CH													
IZT	6	0	6	2	0	2	0	0	0	0	0	0	8
SLT	13	2	15	8	3	11	2	4	6	6	2	8	40
CUAUT	9	0	9	5	3	8	1	0	1	0	0	0	18
<b>Total</b>	<b>28</b>	<b>2</b>	<b>30</b>	<b>15</b>	<b>6</b>	<b>21</b>	<b>3</b>	<b>4</b>	<b>7</b>	<b>6</b>	<b>2</b>	<b>8</b>	<b>66</b>



## DESGLOSE DE RESULTADOS

Este apartado tiene como objetivo incluir información más detallada sobre el Balance de Resultados, así como proporcionar mayores elementos de análisis a los profesores y academias.

La información que se adiciona es un comparativo de los resultados que obtuvieron los estudiantes en los siguientes casos:

- a) Estudiantes inscritos a la certificación y al curso en Registro Escolar (que se supone asistieron a clases); y
- b) Estudiantes inscritos solamente a la certificación

### ESTUDIANTES QUE SOLICITARON LA CERTIFICACIÓN

**Tabla 3. Datos generales de los estudiantes**

Estudiantes inscritos				
Plantel	Total a la certificación	Al curso*	Al curso y a la certificación	Sólo a la certificación
DV				
CH	0	2	0	0
IZT	14	21	13	1
SLT	81	89	60	21
CUAUT	36	48	25	11
Total	131	160	98	33

\* Estudiantes inscritos al curso en Registro Escolar

**Tabla 4. Resultados de los estudiantes inscritos al curso y a la certificación**

Plantel	C			NC			NP			Total
	M	V	Sub total	M	V	Sub total	M	V	Sub total	
DV										
CH										
IZT	8	0	8	4	0	4	1	0	1	13
SLT	22	10	32	11	3	14	3	11	14	60
CUAUT	9	3	12	7	2	9	0	4	4	25
Total	39	13	52	22	5	27	4	15	19	98

**Tabla 4.1 Resultados de los estudiantes que obtuvieron la certificación**

Plantel	"7"			"8"			"9"			"10"			Total
	M	V	Sub total	M	V	Sub total	M	V	Sub total	M	V	Sub total	
DV													
CH													
IZT	6	0	6	2	0	2	0	0	0	0	0	0	8
SLT	8	2	10	6	3	9	2	3	5	6	2	8	32
CUAUT	5	0	5	4	3	7	0	0	0	0	0	0	12
Total	19	2	21	12	6	18	2	3	5	6	2	8	52

**Tabla 5. Resultados de los estudiantes inscritos sólo a la certificación**

Plantel	C			NC			NP			Total
	M	V	Sub total	M	V	Sub total	M	V	Sub total	
DV										
CH										
IZT	0	0	0	1	0	1	0	0	0	1
SLT	7	1	8	4	4	8	3	2	5	21
CUAUT	6	0	6	5	0	5	0	0	0	11
Total	13	1	14	10	4	14	3	2	5	33

**Tabla 5.1 Resultados de los estudiantes que obtuvieron la certificación**

Plantel	"7"			"8"			"9"			"10"			Total
	M	V	Sub total	M	V	Sub total	M	V	Sub total	M	V	Sub total	
DV													
CH													
IZT	0	0	0	0	0	0	0	0	0	0	0	0	0
SLT	5	0	5	2	0	2	0	1	1	0	0	0	8
CUAUT	4	0	4	1	0	1	1	0	1	0	0	0	6
Total	9	0	9	3	0	3	1	1	2	0	0	0	14