

Período de certificación: Intersemestral 2013-I (Julio 2013)

Curso: Computación I

Academia: Informática

Colegio: Ciencia y Tecnología

Tabla 1. Resultados globales de los estudiantes inscritos a la certificación

Total de estudiantes:	281
Turno matutino:	139
Turno vespertino:	142

Plantel	C			NC			NP			Total
	M	V	Sub total	M	V	Sub total	M	V	Sub total	
DV	43	0	43	0	0	0	7	0	7	50
CH	7	0	7	0	0	0	3	0	3	10
IZT	4	20	24	5	3	8	3	3	6	38
SLT	52	0	52	7	0	7	8	0	8	67
CUAUT	0	109	109	0	3	3	0	4	4	116
Total	106	129	235	12	6	18	21	7	28	281

C: Obtuvieron la certificación, **NC:** No obtuvieron la certificación, **NP:** No se presentaron; **M:** Turno matutino, **V:** Turno vespertino
DV: Del Valle, **CH:** Centro Histórico, **IZT:** Iztapalapa, **SLT:** San Lorenzo Tezonco, **CUAUT:** Cuauhtémoc

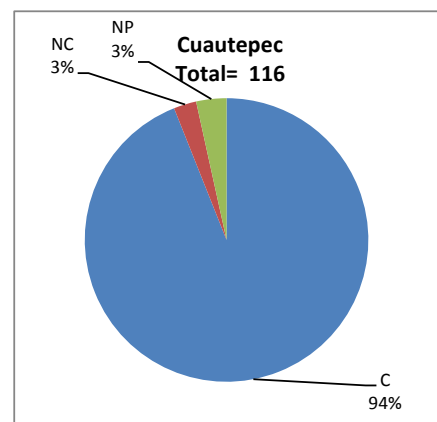
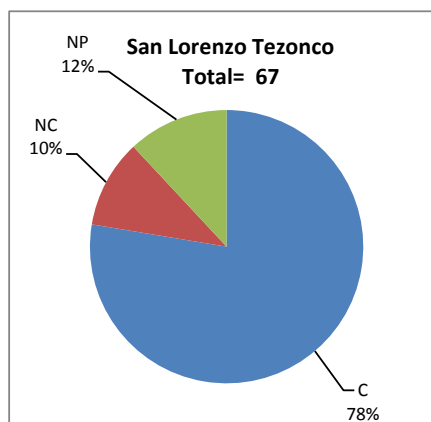
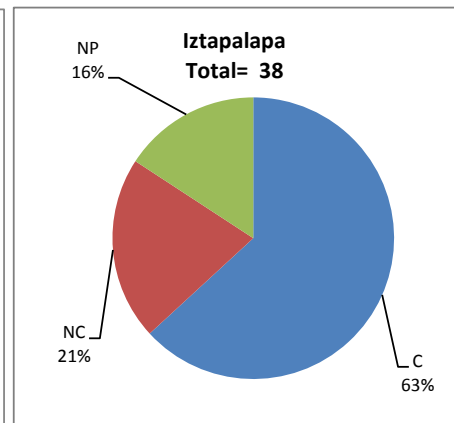
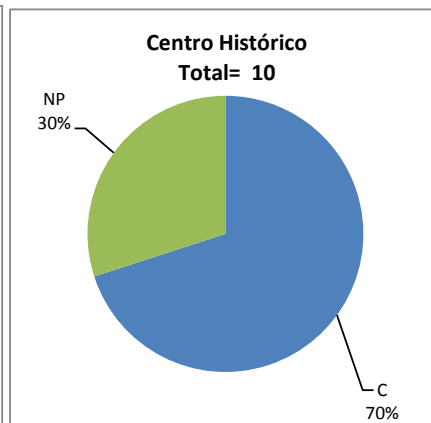
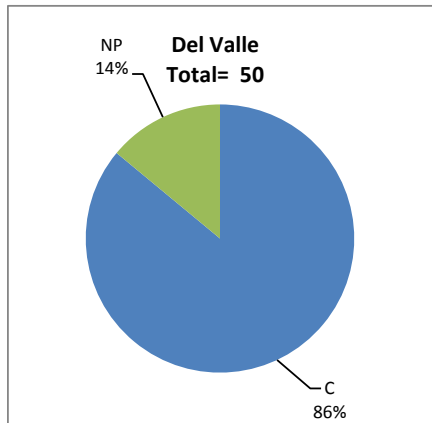
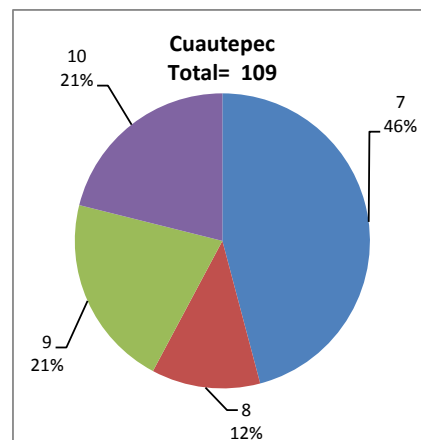
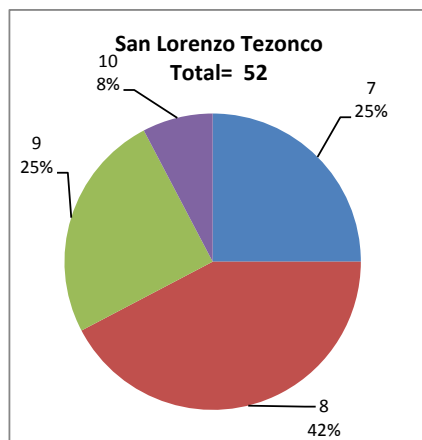
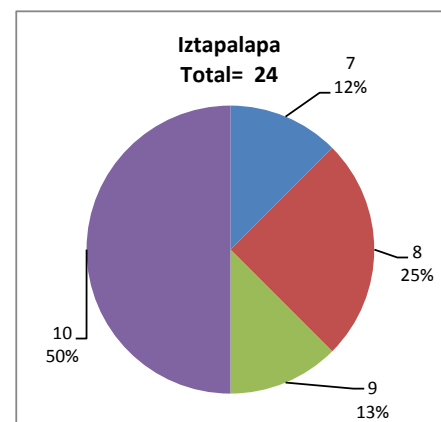
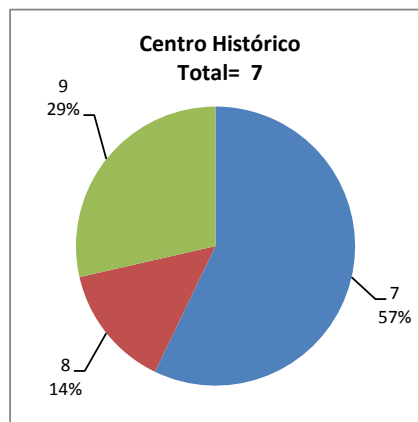
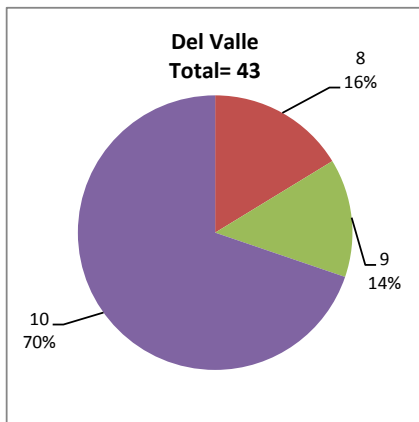


Tabla 2. Resultados de los estudiantes que obtuvieron la certificación

Total de estudiantes:	235
Turno matutino:	106
Turno vespertino:	129

Plantel	"7"			"8"			"9"			"10"			Total
	M	V	Sub total	M	V	Sub total	M	V	Sub total	M	V	Sub total	
DV	0	0	0	7	0	7	6	0	6	30	0	30	43
CH	4	0	4	1	0	1	2	0	2	0	0	0	7
IZT	0	3	3	2	4	6	0	3	3	2	10	12	24
SLT	13	0	13	22	0	22	13	0	13	4	0	4	52
CUAUT	0	50	50	0	13	13	0	23	23	0	23	23	109
Total	17	53	70	32	17	49	21	26	47	36	33	69	235



DESGLOSE DE RESULTADOS

Este apartado tiene como objetivo incluir información más detallada sobre el Balance de Resultados, así como proporcionar mayores elementos de análisis a los profesores y academias.

La información que se adiciona es un comparativo de los resultados que obtuvieron los estudiantes en los siguientes casos:

- a) Estudiantes inscritos a la certificación y al curso en Registro Escolar (que se supone asistieron a clases); y
- b) Estudiantes inscritos solamente a la certificación

ESTUDIANTES QUE SOLICITARON LA CERTIFICACIÓN

Tabla 3. Datos generales de los estudiantes

Estudiantes inscritos				
Plantel	Total a la certificación	Al curso*	Al curso y a la certificación	Sólo a la certificación
DV	50	70	50	0
CH	10	0	0	10
IZT	38	34	19	19
SLT	67	69	36	31
CUAUT	116	99	59	57
Total	281	272	164	117

* Estudiantes inscritos al curso en Registro Escolar

Tabla 4. Resultados de los estudiantes inscritos al curso y a la certificación

Plantel	C			NC			NP			Total
	M	V	Sub total	M	V	Sub total	M	V	Sub total	
DV	43	0	43	0	0	0	7	0	7	50
CH	0	0	0	0	0	0	0	0	0	0
IZT	2	14	16	1	1	2	0	1	1	19
SLT	28	0	28	4	0	4	4	0	4	36
CUAUT	0	53	53	0	3	3	0	3	3	59
Total	73	67	140	5	4	9	11	4	15	164

Tabla 4.1 Resultados de los estudiantes que obtuvieron la certificación

Plantel	"7"			"8"			"9"			"10"			Total
	M	V	Sub total	M	V	Sub total	M	V	Sub total	M	V	Sub total	
DV	0	0	0	7	0	7	6	0	6	30	0	30	43
CH	0	0	0	0	0	0	0	0	0	0	0	0	0
IZT	0	2	2	0	3	3	0	1	1	2	8	10	16
SLT	8	0	8	16	0	16	3	0	3	1	0	1	28
CUAUT	0	37	37	0	4	4	0	8	8	0	4	4	53
Total	8	39	47	23	7	30	9	9	18	33	12	45	140

Tabla 5. Resultados de los estudiantes inscritos sólo a la certificación

Plantel	C			NC			NP			Total
	M	V	Sub total	M	V	Sub total	M	V	Sub total	
DV	0	0	0	0	0	0	0	0	0	0
CH	7	0	7	0	0	0	3	0	3	10
IZT	2	6	8	4	2	6	3	2	5	19
SLT	24	0	24	3	0	3	4	0	4	31
CUAUT	0	56	56	0	0	0	0	1	1	57
Total	33	62	95	7	2	9	10	3	13	117

Tabla 5.1 Resultados de los estudiantes que obtuvieron la certificación

Plantel	"7"			"8"			"9"			"10"			Total
	M	V	Sub total	M	V	Sub total	M	V	Sub total	M	V	Sub total	
DV	0	0	0	0	0	0	0	0	0	0	0	0	0
CH	4	0	4	1	0	1	2	0	2	0	0	0	7
IZT	0	1	1	2	1	3	0	2	2	0	2	2	8
SLT	5	0	5	6	0	6	10	0	10	3	0	3	24
CUAUT	0	13	13	0	9	9	0	15	15	0	19	19	56
Total	9	14	23	9	10	19	12	17	29	3	21	24	95