

Período de certificación: Intersemestral 2013-I (Julio 2013)

Curso: Cálculo Diferencial

Academia: Matemáticas

Colegio: Ciencia y Tecnología

Tabla 1. Resultados globales de los estudiantes inscritos a la certificación

Total de estudiantes:	401
Turno matutino:	277
Turno vespertino:	124

Plantel	C			NC			NP			Total
	M	V	Sub total	M	V	Sub total	M	V	Sub total	
DV										
CH	7	0	7	20	0	20	8	0	8	35
IZT	17	6	23	13	1	14	2	2	4	41
SLT	52	19	71	28	6	34	39	18	57	162
CUAUT	27	22	49	34	24	58	30	26	56	163
Total	103	47	150	95	31	126	79	46	125	401

C: Obtuvieron la certificación, **NC:** No obtuvieron la certificación, **NP:** No se presentaron; **M:** Turno matutino, **V:** Turno vespertino
DV: Del Valle, **CH:** Centro Histórico, **IZT:** Iztapalapa, **SLT:** San Lorenzo Tezonco, **CUAUT:** Cuautepec

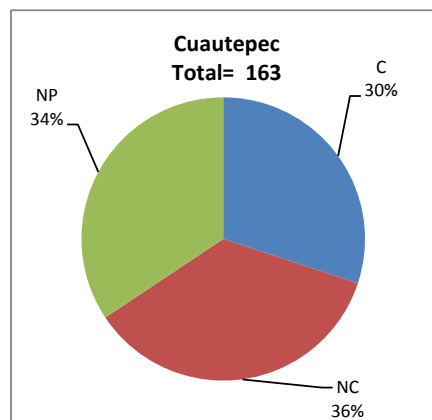
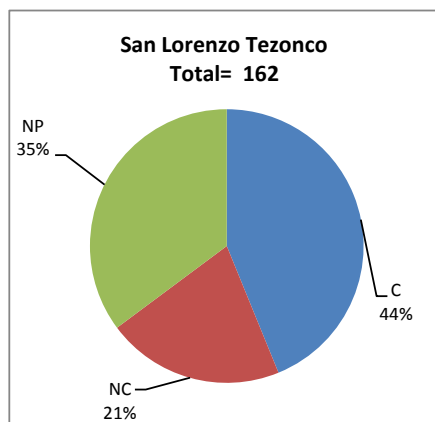
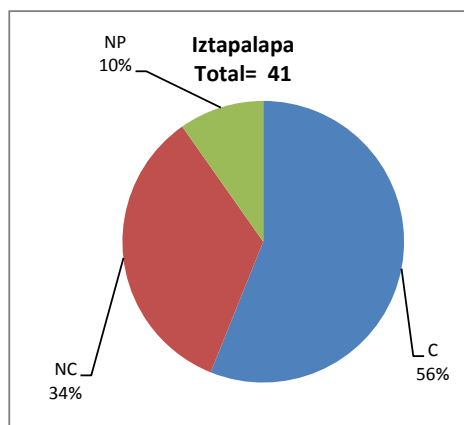
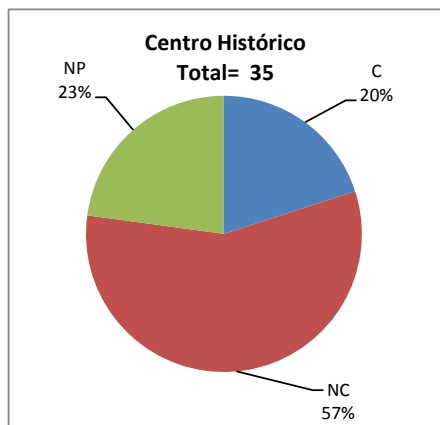
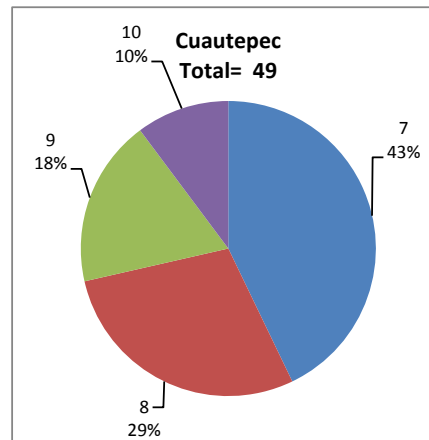
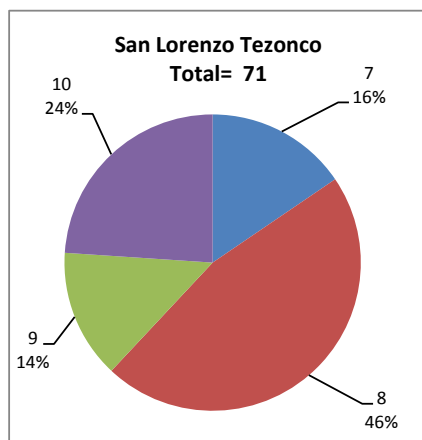
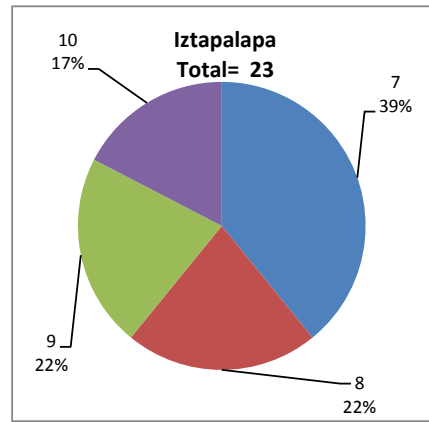
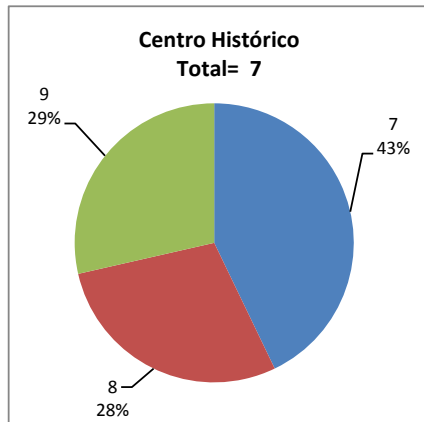


Tabla 2. Resultados de los estudiantes que obtuvieron la certificación

Total de estudiantes:	150
Turno matutino:	103
Turno vespertino:	47

Plantel	"7"			"8"			"9"			"10"			Total
	M	V	Sub total	M	V	Sub total	M	V	Sub total	M	V	Sub total	
DV													
CH	3	0	3	2	0	2	2	0	2	0	0	0	7
IZT	9	0	9	4	1	5	2	3	5	2	2	4	23
SLT	4	7	11	29	4	33	6	4	10	13	4	17	71
CUAUT	9	12	21	8	6	14	7	2	9	3	2	5	49
Total	25	19	44	43	11	54	17	9	26	18	8	26	150



DESGLOSE DE RESULTADOS

Este apartado tiene como objetivo incluir información más detallada sobre el Balance de Resultados, así como proporcionar mayores elementos de análisis a los profesores y academias.

La información que se adiciona es un comparativo de los resultados que obtuvieron los estudiantes en los siguientes casos:

- a) Estudiantes inscritos a la certificación y al curso en Registro Escolar (que se supone asistieron a clases); y
- b) Estudiantes inscritos solamente a la certificación

ESTUDIANTES QUE SOLICITARON LA CERTIFICACIÓN

Tabla 3. Datos generales de los estudiantes

Estudiantes inscritos				
Plantel	Total a la certificación	Al curso*	Al curso y a la certificación	Sólo a la certificación
DV				
CH	35	54	32	3
IZT	41	104	23	18
SLT	162	405	124	38
CUAUT	163	355	125	38
Total	401	918	304	97

* Estudiantes inscritos al curso en Registro Escolar

Tabla 4. Resultados de los estudiantes inscritos al curso y a la certificación

Plantel	C			NC			NP			Total
	M	V	Sub total	M	V	Sub total	M	V	Sub total	
DV										
CH	7	0	7	20	0	20	5	0	5	32
IZT	8	4	12	7	1	8	1	2	3	23
SLT	37	18	55	20	6	26	32	11	43	124
CUAUT	20	21	41	28	20	48	20	16	36	125
Total	72	43	115	75	27	102	58	29	87	304

Tabla 4.1 Resultados de los estudiantes que obtuvieron la certificación

Plantel	"7"			"8"			"9"			"10"			Total
	M	V	Sub total	M	V	Sub total	M	V	Sub total	M	V	Sub total	
DV													
CH	3	0	3	2	0	2	2	0	2	0	0	0	7
IZT	5	0	5	2	1	3	0	2	2	1	1	2	12
SLT	2	6	8	22	4	26	3	4	7	10	4	14	55
CUAUT	6	11	17	7	6	13	5	2	7	2	2	4	41
Total	16	17	33	33	11	44	10	8	18	13	7	20	115

Tabla 5. Resultados de los estudiantes inscritos sólo a la certificación

Plantel	C			NC			NP			Total
	M	V	Sub total	M	V	Sub total	M	V	Sub total	
DV										
CH	0	0	0	0	0	0	3	0	3	3
IZT	9	2	11	6	0	6	1	0	1	18
SLT	15	1	16	8	0	8	7	7	14	38
CUAUT	7	1	8	6	4	10	10	10	20	38
Total	31	4	35	20	4	24	21	17	38	97

Tabla 5.1 Resultados de los estudiantes que obtuvieron la certificación

Plantel	"7"			"8"			"9"			"10"			Total
	M	V	Sub total	M	V	Sub total	M	V	Sub total	M	V	Sub total	
DV													
CH	0	0	0	0	0	0	0	0	0	0	0	0	0
IZT	4	0	4	2	0	2	2	1	3	1	1	2	11
SLT	2	1	3	7	0	7	3	0	3	3	0	3	16
CUAUT	3	1	4	1	0	1	2	0	2	1	0	1	8
Total	9	2	11	10	0	10	7	1	8	5	1	6	35