

Período de certificación: Intersemestral 2013-I (Julio 2013)

Curso: Álgebra Lineal

Academia: Matemáticas

Colegio: Ciencia y Tecnología

Tabla 1. Resultados globales de los estudiantes inscritos a la certificación

Total de estudiantes:	137
Turno matutino:	84
Turno vespertino:	53

Plantel	C			NC			NP			Total
	M	V	Sub total	M	V	Sub total	M	V	Sub total	
DV										
CH	3	0	3	2	0	2	1	0	1	6
IZT	9	4	13	1	0	1	2	0	2	16
SLT	16	19	35	18	3	21	21	4	25	81
CUAUT	2	20	22	4	0	4	5	3	8	34
Total	30	43	73	25	3	28	29	7	36	137

C: Obtuvieron la certificación, **NC:** No obtuvieron la certificación, **NP:** No se presentaron; **M:** Turno matutino, **V:** Turno vespertino
DV: Del Valle, **CH:** Centro Histórico, **IZT:** Iztapalapa, **SLT:** San Lorenzo Tezonco, **CUAUT:** Cuauhtémoc

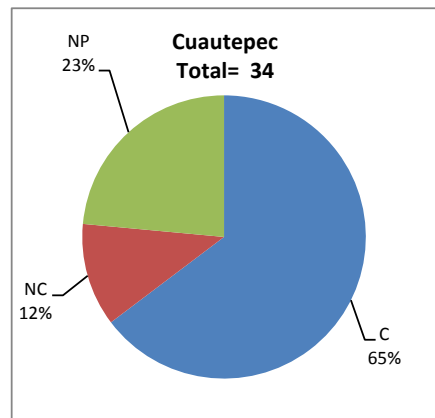
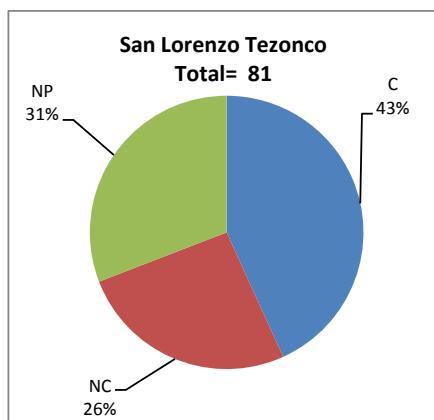
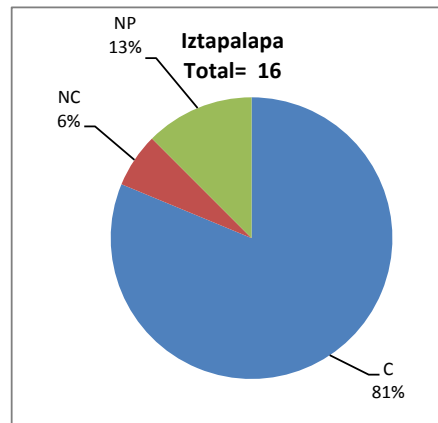
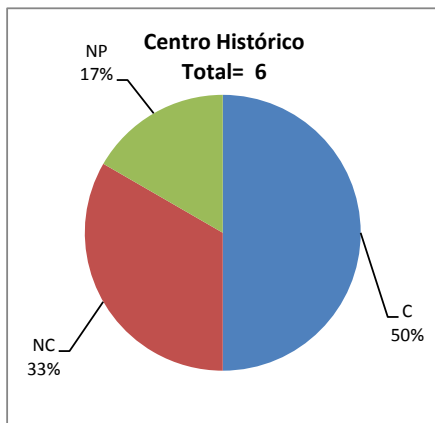
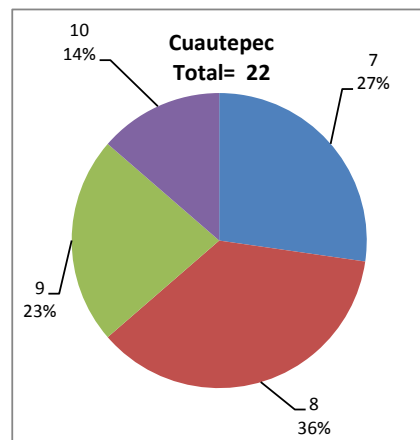
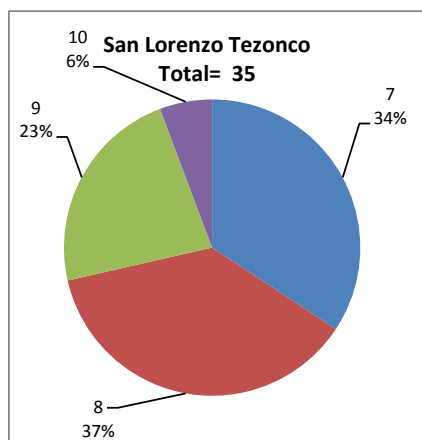
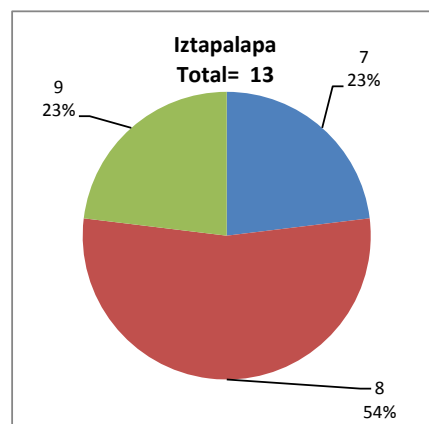
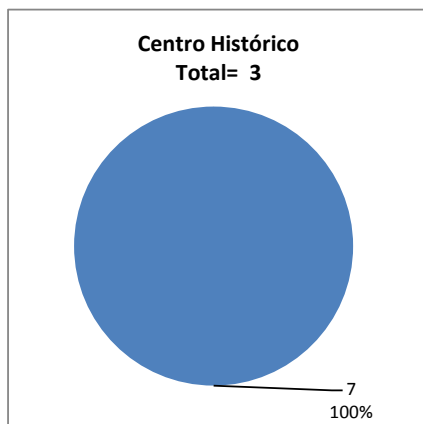


Tabla 2. Resultados de los estudiantes que obtuvieron la certificación

Total de estudiantes:	73
Turno matutino:	30
Turno vespertino:	43

Plantel	"7"			"8"			"9"			"10"			Total
	M	V	Sub total	M	V	Sub total	M	V	Sub total	M	V	Sub total	
DV													
CH	3	0	3	0	0	0	0	0	0	0	0	0	3
IZT	2	1	3	5	2	7	2	1	3	0	0	0	13
SLT	6	6	12	6	7	13	4	4	8	0	2	2	35
CUAUT	0	6	6	1	7	8	0	5	5	1	2	3	22
Total	11	13	24	12	16	28	6	10	16	1	4	5	73



DESGLOSE DE RESULTADOS

Este apartado tiene como objetivo incluir información más detallada sobre el Balance de Resultados, así como proporcionar mayores elementos de análisis a los profesores y academias.

La información que se adiciona es un comparativo de los resultados que obtuvieron los estudiantes en los siguientes casos:

- a) Estudiantes inscritos a la certificación y al curso en Registro Escolar (que se supone asistieron a clases); y
- b) Estudiantes inscritos solamente a la certificación

ESTUDIANTES QUE SOLICITARON LA CERTIFICACIÓN

Tabla 3. Datos generales de los estudiantes

Estudiantes inscritos				
Plantel	Total a la certificación	Al curso*	Al curso y a la certificación	Sólo a la certificación
DV				
CH	6	22	4	2
IZT	16	30	13	3
SLT	81	158	69	12
CUAUT	34	95	31	3
Total	137	305	117	20

* Estudiantes inscritos al curso en Registro Escolar

Tabla 4. Resultados de los estudiantes inscritos al curso y a la certificación

Plantel	C			NC			NP			Total
	M	V	Sub total	M	V	Sub total	M	V	Sub total	
DV										
CH	2	0	2	2	0	2	0	0	0	4
IZT	7	3	10	1	0	1	2	0	2	13
SLT	14	18	32	14	2	16	21	0	21	69
CUAUT	2	19	21	4	0	4	3	3	6	31
Total	25	40	65	21	2	23	26	3	29	117

Tabla 4.1 Resultados de los estudiantes que obtuvieron la certificación

Plantel	"7"			"8"			"9"			"10"			Total
	M	V	Sub total	M	V	Sub total	M	V	Sub total	M	V	Sub total	
DV													
CH	2	0	2	0	0	0	0	0	0	0	0	0	2
IZT	2	0	2	3	2	5	2	1	3	0	0	0	10
SLT	5	5	10	5	7	12	4	4	8	0	2	2	32
CUAUT	0	5	5	1	7	8	0	5	5	1	2	3	21
Total	9	10	19	9	16	25	6	10	16	1	4	5	65

Tabla 5. Resultados de los estudiantes inscritos sólo a la certificación

Plantel	C			NC			NP			Total
	M	V	Sub total	M	V	Sub total	M	V	Sub total	
DV										
CH	1	0	1	0	0	0	1	0	1	2
IZT	2	1	3	0	0	0	0	0	0	3
SLT	2	1	3	4	1	5	0	4	4	12
CUAUT	0	1	1	0	0	0	2	0	2	3
Total	5	3	8	4	1	5	3	4	7	20

Tabla 5.1 Resultados de los estudiantes que obtuvieron la certificación

Plantel	"7"			"8"			"9"			"10"			Total
	M	V	Sub total	M	V	Sub total	M	V	Sub total	M	V	Sub total	
DV													
CH	1	0	1	0	0	0	0	0	0	0	0	0	1
IZT	0	1	1	2	0	2	0	0	0	0	0	0	3
SLT	1	1	2	1	0	1	0	0	0	0	0	0	3
CUAUT	0	1	1	0	0	0	0	0	0	0	0	0	1
Total	2	3	5	3	0	3	0	0	0	0	0	0	8