

Período de certificación: Intersemestral 2013-I (Julio 2013)

Curso: Saneamiento Ambiental

Academia: Biología

Colegio: Ciencias y Humanidades

Tabla 1. Resultados globales de los estudiantes inscritos a la certificación

Total de estudiantes:	134
Turno matutino:	93
Turno vespertino:	41

Plantel	C			NC			NP			Total
	M	V	Sub total	M	V	Sub total	M	V	Sub total	
DV										
CH	5	8	13	0	0	0	11	3	14	27
IZT	18	5	23	0	0	0	0	3	3	26
SLT	37	19	56	0	0	0	1	3	4	60
CUAUT	21	0	21	0	0	0	0	0	0	21
Total	81	32	113	0	0	0	12	9	21	134

C: Obtuvieron la certificación, **NC:** No obtuvieron la certificación, **NP:** No se presentaron; **M:** Turno matutino, **V:** Turno vespertino
DV: Del Valle, **CH:** Centro Histórico, **IZT:** Iztapalapa, **SLT:** San Lorenzo Tezonco, **CUAUT:** Cuauhtémoc

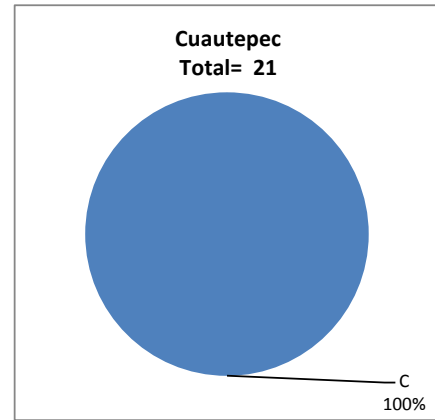
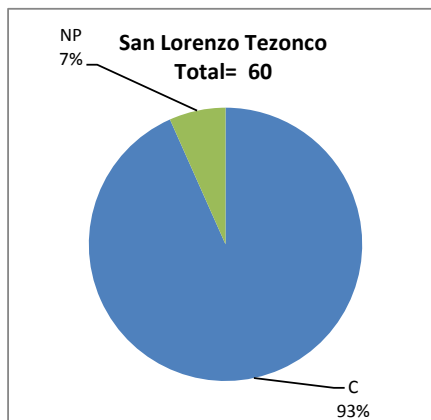
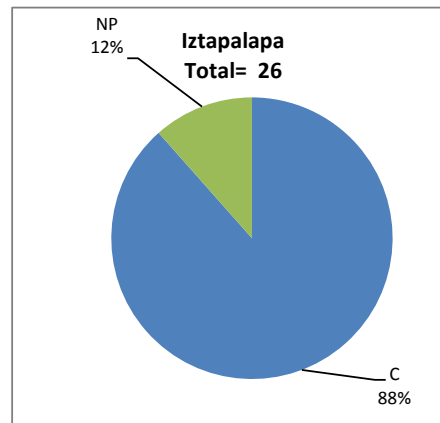
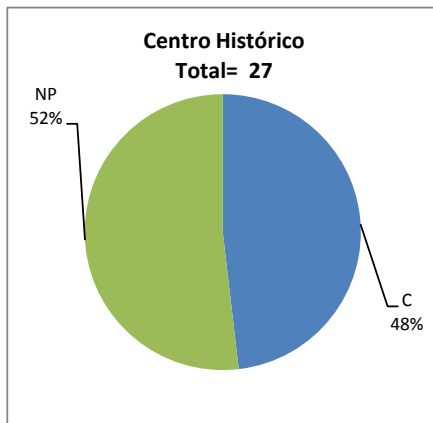
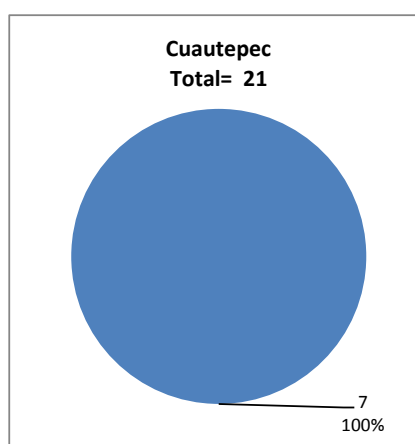
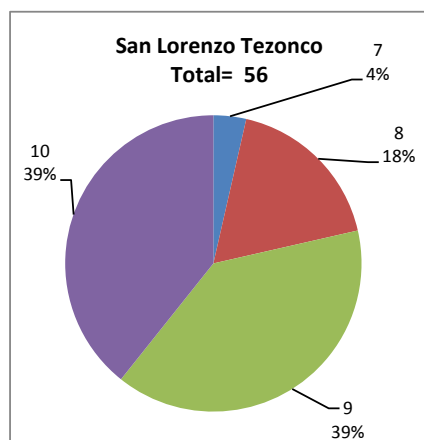
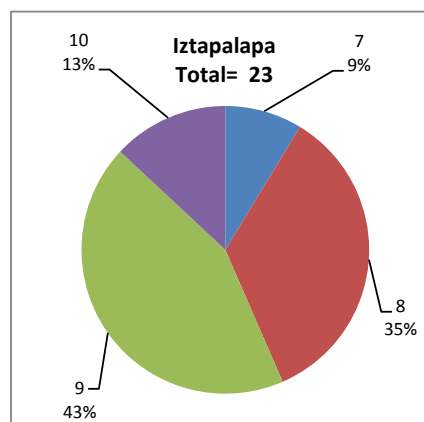
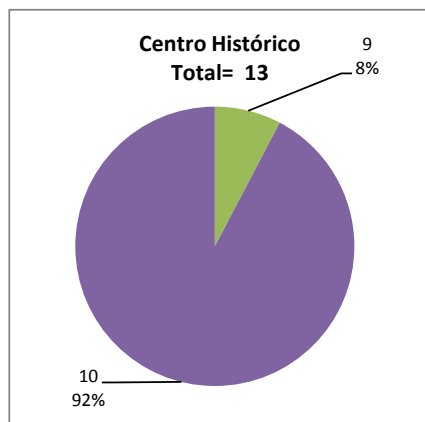


Tabla 2. Resultados de los estudiantes que obtuvieron la certificación

Total de estudiantes:	113
Turno matutino:	81
Turno vespertino:	32

Plantel	"7"			"8"			"9"			"10"			Total
	M	V	Sub total	M	V	Sub total	M	V	Sub total	M	V	Sub total	
DV													
CH	0	0	0	0	0	0	0	1	1	5	7	12	13
IZT	0	2	2	5	3	8	10	0	10	3	0	3	23
SLT	1	1	2	7	3	10	14	8	22	15	7	22	56
CUAUT	21	0	21	0	0	0	0	0	0	0	0	0	21
Total	22	3	25	12	6	18	24	9	33	23	14	37	113



DESGLOSE DE RESULTADOS

Este apartado tiene como objetivo incluir información más detallada sobre el Balance de Resultados, así como proporcionar mayores elementos de análisis a los profesores y academias.

La información que se adiciona es un comparativo de los resultados que obtuvieron los estudiantes en los siguientes casos:

- a) Estudiantes inscritos a la certificación y al curso en Registro Escolar (que se supone asistieron a clases); y
- b) Estudiantes inscritos solamente a la certificación

ESTUDIANTES QUE SOLICITARON LA CERTIFICACIÓN

Tabla 3. Datos generales de los estudiantes

Estudiantes inscritos				
Plantel	Total a la certificación	Al curso*	Al curso y a la certificación	Sólo a la certificación
DV				
CH	27	36	26	1
IZT	26	37	24	2
SLT	60	66	52	8
CUAUT	21	29	19	2
Total	134	168	121	13

* Estudiantes inscritos al curso en Registro Escolar

Tabla 4. Resultados de los estudiantes inscritos al curso y a la certificación

Plantel	C			NC			NP			Total
	M	V	Sub total	M	V	Sub total	M	V	Sub total	
DV										
CH	4	8	12	0	0	0	11	3	14	26
IZT	16	5	21	0	0	0	0	3	3	24
SLT	33	16	49	0	0	0	1	2	3	52
CUAUT	19	0	19	0	0	0	0	0	0	19
Total	72	29	101	0	0	0	12	8	20	121

Tabla 4.1 Resultados de los estudiantes que obtuvieron la certificación

Plantel	"7"			"8"			"9"			"10"			Total
	M	V	Sub total	M	V	Sub total	M	V	Sub total	M	V	Sub total	
DV													
CH	0	0	0	0	0	0	0	1	1	4	7	11	12
IZT	0	2	2	5	3	8	8	0	8	3	0	3	21
SLT	1	1	2	6	3	9	12	6	18	14	6	20	49
CUAUT	19	0	19	0	0	0	0	0	0	0	0	0	19
Total	20	3	23	11	6	17	20	7	27	21	13	34	101

Tabla 5. Resultados de los estudiantes inscritos sólo a la certificación

Plantel	C			NC			NP			Total
	M	V	Sub total	M	V	Sub total	M	V	Sub total	
DV										
CH	1	0	1	0	0	0	0	0	0	1
IZT	2	0	2	0	0	0	0	0	0	2
SLT	4	3	7	0	0	0	0	1	1	8
CUAUT	2	0	2	0	0	0	0	0	0	2
Total	9	3	12	0	0	0	0	1	1	13

Tabla 5.1 Resultados de los estudiantes que obtuvieron la certificación

Plantel	"7"			"8"			"9"			"10"			Total
	M	V	Sub total	M	V	Sub total	M	V	Sub total	M	V	Sub total	
DV													
CH	0	0	0	0	0	0	0	0	0	1	0	1	1
IZT	0	0	0	0	0	0	2	0	2	0	0	0	2
SLT	0	0	0	1	0	1	2	2	4	1	1	2	7
CUAUT	2	0	2	0	0	0	0	0	0	0	0	0	2
Total	2	0	2	1	0	1	4	2	6	2	1	3	12